

りそな 外為Webサービス
ご利用ガイド別紙
(入力項目一覧)

株式会社 りそな銀行

<http://www.resona-gr.co.jp/>

(2014年2月改定)

目 次

外国送金依頼画面 入力項目一覧	1
被仕向送金入金依頼画面 入力項目一覧	7
輸入信用状開設依頼画面 入力項目一覧	12
輸入信用状条件変更依頼画面 入力項目一覧	22
外貨預金振替サービス画面 入力項目一覧	27
外国送金取引 CSVファイルフォーマット	31
被仕向送金取引 CSVファイルフォーマット	35
輸入信用状開設取引 CSVファイルフォーマット	38
輸入信用状条件変更取引 CSVファイルフォーマット	44
外貨預金振替サービス CSVファイルフォーマット	48
依頼人情報メンテナンス画面 入力項目一覧	52
受益者情報メンテナンス画面 入力項目一覧	53
送金目的コードメンテナンス画面 入力項目一覧	55
外国送金計算書画面一覧	56
被仕向送金計算書画面一覧	58
外貨預金振替サービス計算書画面一覧	60

外国送金依頼画面 入力項目一覧<1/6>

外国送金依頼の入力画面を示します。図中の番号は、次ページ以降に記載する表の項番と対応しております。

図中の英字はアイコン押下時の動作説明です。(右下の注釈にて説明しております)

執行所定の外国送金取引規定に従い、下記のとおり外国送金を申込みます。
(WE APPLY FOR REMITTANCE UNDER TERMS AND CONDITIONS OF FOREIGN REMITTANCE TRANSACTION OF YOUR BANK.)

送金指定日(必須) 1 2012/06/15  **A**

お客様整理番号 2 000002

送金種類(必須) 3 電信送金

お客様

氏名(必須) 4 ABC TRADING CO., LTD.

住所(必須) 5 1-1-1 OSAKA, JAPAN

送金人

氏名(必須) 6 ABC TRADING CO., LTD.

住所(必須) 7 1-1-1 OSAKA, JAPAN

金融機関名(必須) 8 THE KANSAI URBAN BANK LTD

支店名(必須) 9 HEAD OFFICE

支払口座種別・番号

円口座種別 10 普通

口座番号 11 000001123 **B**

外貨口座種別 12 普通

口座番号 13 **B**

通貨(必須) 14 USD **C**

金額(必須) 15 50,000.00

円貨相当額 16

手数料 17 手数料込 手数料別

支払手数料負担区分(必須) 18 受取人負担

代り金決済方法	金額	予約番号
19 直物	20 50,000.00	21
22	23	24
25	26	27

受取人

氏名(必須) 28 XYZ PRODUCTS CO., LTD. **D**

住所(必須) 29 100 NORTH AVE. LOS ANGELES

国コード 30 304 **E**

国名(必須) 31 UNITED STATES OF AMERICA

国名(本店所在国) 32 UNITED STATES OF AMERICA

BIC(SWIFT)コード 33

金融機関名(必須) 34 BANK OF AMERICA

支店名または支店所在地(必須) 35 LOS ANGELES BRANCH

国名(必須) 36 UNITED STATES OF AMERICA

口座番号(IBAN等)(必須) 37 CC1234567

送金目的コード 38 **F**

送金種別(必須) 39 輸入

原産地(送金種別が輸入/仲介貿易の時必須) 40 CHINA

船積地(送金種別が輸入/仲介貿易の時必須) 41 SHANGHAI

仕向地(送金種別が仲介貿易の時必須) 42 FUKUSHIMA

送金理由(必須) 43 自動車部品

(輸入・仲介貿易の場合は具体的商品名)

送金許可(必須) 44 WITHOUT

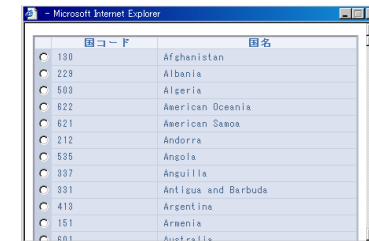
許可日付 45  **A**

許可番号 46

メッセージ 47

内容確認 戻る クリア 一時データ保存 一時データ読込 デフォルト保存 デフォルト読込

- A: カレンダーを開きます。日付を選択できます。
- B: 支払口座種別・番号ウィンドウを開きます。
金融機関にて登録済みの支払口座種別・番号を選択できます。
- C: 通貨ウィンドウを開きます。通貨を選択できます。
- D: 受取人(受益者)情報選択ウィンドウを開きます。
データメンテナンスメニューで登録済みの受益者データを選択できます。
- E: 国コード選択ウィンドウを開きます。一覧から国名を選択できます。
<国コードウィンドウ>



- F: 送金目的コード選択ウィンドウを開きます。
データメンテナンスメニューで登録済みの送金目的情報を選択できます。

外国送金依頼画面 入力項目一覧<2/6>

項番	項目名称		属性	桁数	必須/任意	内容		
1	送金指定日		日付選択	—	必須	送金指定日を入力します。 【送信条件】1ヶ月先までの営業日であること		
2	お客様整理番号		半角英数 記号	33	任意	お客様整理番号を入力します。		
3	送金種類		選択	—	必須	送金種類をリストボックスにて指定します。 ①電信送金【初期値】/②国内他行宛送金/③自店送金/④本支店宛送金		
4	顧客	氏名	—	—	—	お客様より申請いただいた企業名・住所を自動表示します。(固定表示/変更不可)		
5		住所	—	—	—			
6	送金人	氏名(注)	半角英数	合計 140	必須	送金人の氏名・住所を入力します。 【初期値】お客様より申請いただいた企業名・住所を表示します。		
7		住所(注)	記号					
8		金融機関名	—	—			—	金融機関名を自動表示します(固定表示/変更不可)
9		支店名	—	—			—	お客様の契約支店名を自動表示します。(固定表示/変更不可)
10	支払 口座 種別 ・番号	円 口座種別	選択	—	—	円貨でのお支払いの場合、引落口座の種別をリストボックスまたは支払口座種別・番号 ウィンドウより選択します。 ①普通【初期値】/②当座		
11		口座番号	半角英数	16	必須	円貨でのお支払いの場合、引落口座番号を入力または支払口座種別・番号ウィンドウより 選択します。 代り金決済方法との関連チェックについては、外国送金依頼画面 入力項目一 覧<5/6>入力チェック一覧を参照ください。		
12		外貨 口座種別	選択	—	—	外貨でのお支払いの場合、引落口座の種別をリストボックスまたは支払口座種別・番号 ウィンドウより選択します。 ①普通【初期値】/②当座		
13		口座番号	半角英数 半角『-』	16	必須	外貨でのお支払いの場合、引落口座番号を入力または支払口座種別・番号ウィンドウより 選択します。 代り金決済方法との関連チェックについては、外国送金依頼画面 入力項目一 覧<5/6>入力チェック一覧を参照ください。		
14	通貨		選択	—	必須	送金通貨をウィンドウより選択します。		
15	金額		半角数字	15	必須	送金金額を入力します。 【送信条件】項番15「金額」と項番16「円貨相当額」は両方入力することはできません		
16	円貨相当額		半角数字	15	任意	円貨相当額での送金のご依頼はお取扱いしておりません。		
17	手数料		—	—	必須	②手数料別の固定表示となります。①手数料別は選択できません。		
18	支払手数料負担区分		選択	—	必須	支払手数料の負担区分をリストボックスにて指定します。 ①受取人負担【初期値】/②送金人負担		

【備考】属性欄の「記号」:半角記号『』、『(』、『)』、『-』、『+』、『:』、『/』、『.』、『?』及び半角スペースが入力可能です。

【備考】項番6~13は、データメンテナンスメニューで依頼人を登録済の場合、読込むことができます。

(注). 項番6.送金人氏名・項番7.送金人住所に半角コロン「:」、半角ハイフン「-」等の文字をご利用の場合はシステムの都合上「:」、「-」等の文字位置の変更をお願いすることがありますのでご了承下さい。この場合は決済明細がご利用できませんので、計算書の郵送等に替えさせていただきます。(外国送金のお手続には支障はありません)

外国送金依頼画面 入力項目一覧<3/6>

項番	項目名称	属性	桁数	必須/任意	内容	
19	代り金決済方法1	代り金決済方法	選択	—	条件により必須	決済方法をリストボックスにて指定します。 ①空白【初期値】/②直物/③為替予約/④外貨/⑤円建 【送信条件】項番15「金額」に入力した場合、代り金決済方法は最低1つ入力し、また、送金金額と代り金決済金額の合計が一致すること 【送信条件】項番14「通貨」がJPYの場合、⑤円建であること。また、JPY以外の場合は②直物③為替予約④外貨のいずれかであること
20		金額	半角数字	15	条件により必須	決済金額を入力します。
21		予約番号	半角英数記号	16	条件により必須	予約番号を入力します。予約スリップを確認し、下6桁の数字を入力します。 <入力例>”123456” 【入力可能条件】項番20「代り金決済方法」で③先物を選択した場合のみ
22	代り金決済方法2	代り金決済方法	選択	—	任意	決済方法をリストボックスにて指定します。 ①空白【初期値】/②直物/③為替予約/④外貨/⑤円建 【送信条件】項番14「通貨」がJPYの場合、⑤円建であること。また、JPY以外の場合は②直物③為替予約④外貨のいずれかであること
23		金額	半角数字	15		決済金額を入力します。
24		予約番号	半角英数記号	16		予約番号を入力します。予約スリップを確認し、下6桁の数字を入力します。 <入力例>”123456” 【入力可能条件】項番21「代り金決済方法」で③先物を選択した場合のみ
25	代り金決済方法3	代り金決済方法	選択	—	任意	決済方法をリストボックスにて指定します。 ①空白【初期値】/②直物/③為替予約/④外貨/⑤円建 【送信条件】項番14「通貨」がJPYの場合、⑤円建であること。また、JPY以外の場合は②直物③為替予約④外貨のいずれかであること
26		金額	半角数字	15		決済金額を入力します。
27		予約番号	半角英数記号	16		予約番号を入力します。予約スリップを確認し、下6桁の数字を入力します。 <入力例>”123456” 【入力可能条件】項番21「代り金決済方法」で③先物を選択した場合のみ
28	受取人	氏名(注)	半角英数	合計	必須	受取人の氏名・住所を入力します。
29		住所(注)	記号	140		
30		国コード	選択	—	任意	受取人の所在国名を国コードウィンドウから選択できます。 項番31「国名」を直接入力される場合は選択不要です。
31		国名	半角英数記号	35	必須	受取人の所在国名を入力します。項番30「国コード」にて選択することもできます。

【備考】属性欄の「記号」: 半角記号『』、『(』、『)』、『-』、『+』、『:』、『.』、『/』、『.』、『?』及び半角スペースが入力可能です。

【備考】項番28～31は、データメンテナンスメニューで受益者を登録済の場合、読込むことができます。

【備考】項番19・22・25は取引依頼画面での入力順序に関わらず、取引入力完了時(=送信完了のメッセージ出力時)より『直物・為替予約・外貨』の順に並び変わります。

(注) 項番28.受取人氏名・項番29.受取人住所に半角コロン「:」、半角ハイフン「-」等の文字をご利用の場合はシステムの都合上「:」、「-」等の文字位置の変更をお願いすることがありますのでご了承下さい。この場合は決済明細がご利用できませんので、計算書の郵送等に替えさせていただきます。(外国送金のお手続には支障はありません)

外国送金依頼画面 入力項目一覧<4/6>

項番	項目名称	属性	桁数	必須/任意	内容
32	受取人	国名 (本店所在地)	—	—	本欄はご利用いただけません。
33		BIC(SWIFT)コード	半角英数	0,8,11	受取人の利用(送金先)金融機関のBIC(SWIFT)コード、金融機関名、支店名または支店所在地、国名(支店所在地)、口座番号を入力します。 欧州向けの場合はできるだけ「IBAN」をご入力下さい。「IBAN」をご入力の際は、「IBAN」の文言やスペースはご記入なさいませぬようお願い致します。 「IBAN」の正しい入力例 ⇒ DE12345678901234567 「IBAN」の誤った入力例 ⇒ IBAN DE 123456 7890 1234 56
34		金融機関名(注)	半角英数	合計	
35		支店名または支店所在地(注)	記号	140	
36		国名(支店所在地)		35	
37		口座番号		34	
38	送金目的コード	半角数字 選択	4	任意	送金目的コードを入力します。(入力は任意です)
39	送金種別	選択	—	必須	送金の種別をリストボックスにて選択します。 ①空白【初期値】/②輸入/③資本/④仲介貿易/⑤その他
40	原産国	半角英数 記号	65	条件により必須	「送金種別」で“輸入”または“仲介貿易”を選択した場合は入力必須です。
41	船積地		65	条件により必須	「送金種別」で“輸入”または“仲介貿易”を選択した場合は入力必須です。
42	仕向地		65	条件により必須	「送金種別」で“仲介貿易”を選択した場合は入力必須です。
43	送金理由	半角英数 半角カナ	22	必須	送金理由を入力します。輸入の場合は商品名を記載して下さい。 (漢字はご使用にならないようお願い致します)
44	送金許可	選択	—	必須	送金許可の可否をリストボックスにて指定します。 ①WITH/②WITHOUT【初期値】
45	許可日付	日付選択	—	条件により必須	送金許可が必要な場合、日付を入力します。 【入力可能条件】項番44「送金許可」が①WITHの場合、入力必須です
46	許可番号	半角英数 記号	20	条件により必須	送金許可が必要な場合、番号を入力します。 【入力可能条件】項番44「送金許可」が①WITHの場合、入力必須です
47	メッセージ		140 ※	任意	受取人に対するメッセージを入力します。 受取人に対するメッセージ以外の文言は、ご記入なさいませぬようお願いいたします。

【備考】属性欄の「記号」:半角記号『』、『(』、『)』、『-』、『+』、『:』、『/』、『.』、『?』及び半角スペースが入力可能です。(項番 33 については、スペース入力不可)

【備考】項番 32～37、39 は、データメンテナンスメニューで受益者を登録済の場合、読込むことができます。

また、項番 38、39、40 は、データメンテナンスメニューで送金目的コードを登録済の場合、読込むことができます。

※改行を使用した場合、2 桁分にカウントされます。

(注). 項番34.金融機関名・項番35.支店名または支店所在地に半角コロン「:」、半角ハイフン「-」等の文字をご利用の場合はシステムの都合上「:」、「-」等の文字位置の変更をお願いすることがありますのでご了承下さい。この場合は決済明細がご利用できませんので、計算書の郵送等に替えさせていただきます。(外国送金のお手続には支障はありません)

外国送金依頼画面 入力項目一覧<5/6>

<外国送金依頼 入力チェック>

1. エラーチェック

『送信』ボタンを押した後に下表のエラーチェックを行います。

エラーが発生した場合には、エラーの発生した入力項目の横にマークを表示し、誤っている項目の最初にフォーカスを移動します。

エラーメッセージは、ブラウザの下部のステータスバーに表示されます。

送信ボタン押下時にエラーが表示された場合には、以下の内容にあっているかご確認いただきますようお願いいたします。

項番	項目名	チェック内容
1	属性チェック	各入力項目について、入力項目一覧の属性欄以外の文字種別が入力されていないこと
2	桁数チェック	各入力項目について、入力項目一覧の桁数欄に記載している文字数以下であること
3	必須チェック	各入力項目について、入力項目一覧の必須／任意欄で必須となっている項目が全て入力されていること(条件により必須の場合は、内容欄を参照してください)
4	日付チェック	入力項目一覧のNO.1「送金指定日」が1ヶ月先までの営業日であること
5	支払口座－決済方法チェック	①支払口座に円口座番号のみ入力し、決済方法に外貨を指定した場合に該当する(決済方法複数指定時は、1つでも外貨が含まれると該当) ②支払口座に円口座番号・外貨口座番号を両方入力し、決済方法に外貨を指定した場合に該当する(決済方法複数指定時は、すべて外貨だと該当)
6	送金金額チェック①	項番15「金額」と項番16「円貨相当額」を両方入力していないこと
7	送金金額チェック②	項番15「金額」に入力した場合、代り金決済方法は最低1つ入力し、また、送金金額と代り金決済金額の合計が一致すること
8	送金通貨－決済方法チェック	送金通貨がJPYの場合、代り金決済種別が円建であること。また、JPY以外の場合は直物／為替予約／外貨のいずれかであること
9	送金許可チェック	項番41「送金許可」がWITHの場合、項番42「許可日付」項番43「許可番号」に入力していること
10	受付時限チェック	送信ボタンを押下した時間が受付時限以降でないこと 送信ボタンを押した時刻が、受付時限を過ぎている場合には以下のエラーメッセージが表示されます。『入力内容に不備があります。確認をお願いします。』

2.. ポップアップ表示

項番	項目名	チェック内容
1	支払口座－決済方法チェック	①支払口座に外貨口座のみ入力し、決済方法に直物、為替予約、円建のいずれかを指定した場合に該当する(決済方法複数指定時は、直物、為替予約、円建が含まれると該当) ②支払口座に円口座番号・外貨口座番号を両方入力し、決済方法に直物、為替予約、円建のいずれかを指定した場合に該当する(決済方法複数指定時は、1つでも外貨が含まれると該当しない)

外国送金依頼画面 入力項目一覧<6/6>

<外国送金依頼書>

依頼書画面のサンプルを表示します。(照会メニューにて表示される画面)

外国送金申込書兼告知書 (APPLICATION AND DECLARATION FOR REMITTANCE)					
TO : THE ASP BANK			お申込日 2012/11/09		
海外送金依頼 「内国税の適正な課税の確保を図るための国外送金等に係る課税の提出等に関する法律」第3条に定める告知を行います。					
店番	001	顧客番号	9876543210	銀行整理番号	送金日(予定日) 2012/11/12
<input checked="" type="checkbox"/> 電信送金 (TELEGRAPHIC TRANSFER) <input checked="" type="checkbox"/> 海外向送金 (OVERSEAS TRANSFER) <input type="checkbox"/> 国内間送金 (DOMESTIC TRANSFER)		支払区分 <input checked="" type="checkbox"/> 通知払 (ADVISE AND PAY)	代り金決済方法 金額 予約番号 直物 USD 15,000.00		
<input type="checkbox"/> 貴行あて (TO YOUR BANK) <input checked="" type="checkbox"/> 他行あて (TO OTHERS)		お支払方法 <input checked="" type="checkbox"/> 口座引落し (CHARGE MY ACCOUNT) <input checked="" type="checkbox"/> 円普通預金 (987654321) <input type="checkbox"/> 円当座預金 () <input type="checkbox"/> 外貨普通預金 () <input type="checkbox"/> 外貨当座預金 ()			
送金種類 (CURRENCY) <input checked="" type="checkbox"/> US\$ <input type="checkbox"/> ¥ <input type="checkbox"/> その他 円貨相当額 (YEN EQUIVALENT) 15,000.00 手数料別		送金金額 15,000.00		海外銀行手数料 <input checked="" type="checkbox"/> 受取人負担 (BENEFICIARY) <input type="checkbox"/> 送金人負担 (REMITTER)	
送金許可 (LAW APPROVAL) 要 (WITH) <input type="checkbox"/> 不要 (WITHOUT) <input checked="" type="checkbox"/>		許可日付 (DATE) 許可番号 (No.)		送金目的 <input type="checkbox"/> 輸入 <input type="checkbox"/> 資本 <input checked="" type="checkbox"/> 仲介貿易 <input checked="" type="checkbox"/> その他	
				送金理由・商品名 (PURPOSE/MERCHANDISE) テストのため 原産地 (COUNTRY OF ORIGIN) 船積地 (PLACE OF SHIPMENT) 仕向地 (DESTINATION)	
お申込人 おところ (ADDRESS) 1-1-1 XYZ, JAPAN お電話 (TEL) 03555666 おなまえ (SIGNATURE AND NAME IN BLOCK LETTERS) ABC TRADING CO., LTD.					
送金人名 (REMITTER) ABC TRADING CO., LTD. 送金人住所 (ADDRESS) 1-1-1 XYZ, JAPAN					
受取人名 (BENEFICIARY'S NAME) NAME 受取人住所 (ADDRESS) ADDRESS 国名 (COUNTRY) JAPAN 国名 (本店所在国) JAPAN					
受取人口座番号 (BENEFICIARY'S ACCOUNT NO.) 123456789 支払銀行名 (PAYING BANK NAME) THE TEST BANK BIC CODE (THROUGH)					
支店名 (BRANCH NAME) 1-1-1 ABC, JAPAN 国名 (COUNTRY) JAPAN					
経由銀行 (必要な場合のみ)					
受取人へのメッセージ (必要な場合のみ) (MESSAGE IF ANY)				お客様REF.NO.(受取人には通知しません)	
金融機関への連絡事項					
受付番号: 0MT20121109100001 ステータス 送却 理由					
金融機関使用権					
貴行が「テロ資金供与に関するFATF特別勧告」遵守の観点から必要に応じて関係銀行に対する支払指図上に、送金依頼人の氏名、住所、口座番号及びその他送金依頼人を特定する情報の記載および提供を行なうこと(関係銀行から送金受取人にも伝達される可能性があることも含みます)に同意し、承諾いたします。					
戻る 印刷 削除 CSV テキスト保存					

「銀行整理番号」の入力はできません。

「THROUGH」および「経由銀行」の入力はできません。

被仕向送金入金依頼画面 入力項目一覧<1/5>

被仕向送金入金依頼			
お客様名	ABC TRADING CO., LTD.		
基本情報			
取組番号	123456789		
到着案内日	2013/11/01		
受取人名	ABC TRADING CO., LTD.		
受取人口座番号	0123456		
送金方法	電信送金		
送金銀行	BANK OF AMERICA		
支店名	LOS ANGELES BRANCH		
送金人名	XYZ IMPORT CO., LTD.		
送金金額	USD 20,000.00		
手数料負担区分	受取人負担		
メッセージ			
入金依頼内容			
お客様整理番号	1 0123456789		
入金口座 (必須)			
円貨 通貨	2 JPY <input type="checkbox"/> A		
口座種別	3 普通 <input type="checkbox"/> B		
口座番号	4 0123456 <input type="checkbox"/> B		
外貨 通貨	5 <input type="checkbox"/> A		
口座種別	6 普通 <input type="checkbox"/> B		
口座番号	7 <input type="checkbox"/> B		
決済方法 (必須)			
	8 直物 <input type="checkbox"/> 9	金額 (必須)	20,000.00
	11 <input type="checkbox"/> 12		
	14 <input type="checkbox"/> 15		
		予約番号	10 <input type="text"/>
			13 <input type="text"/>
			16 <input type="text"/>
送金目的等			
送金目的コード	17 <input type="checkbox"/> C		
送金種別 (必須)	18 仲介貿易 <input type="checkbox"/>		
原産地 (送金種別が仲介貿易の時必須)	19 CHINA		
船積地 (送金種別が仲介貿易の時必須)	20 SHANGHAI		
仕向国 (送金種別が仲介貿易の時必須)	21 UNITED STATES OF AMERICA		
送金理由 (必須) (輸出/仲介貿易の場合は具体的商品名)	22 シトウシヤフピン		
国際収支項目番号	23 <input type="text"/>		
外国為替及び外国貿易法に基づく許可等	24 確認要否 不要 <input type="checkbox"/>		
	25 許可日付 <input type="text"/> <input type="text"/> D 26 許可番号 <input type="text"/>		
送金人国コード	27 304 <input type="checkbox"/> E		
送金人国名	28 UNITED STATES OF AMERICA		
金融機関への連絡事項	29 <input type="text"/>		

- A: 通貨ウィンドウを開きます。通貨を選択できます。
- B: 入金口座種別・番号ウィンドウを開きます。金融機関にて登録済みの支払口座種別・番号を選択できます。
- C: 送金目的コード選択ウィンドウを開きます。データメンテナンスメニューで登録済みの送金目的情報を選択できます。
- D: カレンダーを開きます。日付を選択できます。
- E: 国コード選択ウィンドウを開きます。一覧から国名を選択できます。

被仕向送金入金依頼画面 入力項目一覧<2/5>

項番	項目名称	属性	桁数	任意/必須	内容		
1	お客様整理番号	半角英数記号	33	任意	お客様番号の空欄に挿入 お客様整理番号を入力します。		
2	入金 口座	円貨	通貨	選択	—	条件により 必須	アイコンをクリックし入金口座の通貨を選択します。
3			口座種別	選択	—	条件により 必須	円貨での入金の場合に選択します。
4			口座番号	半角英数または 選択	16	条件により 必須	円貨での入金の場合に入力します。 アイコンをクリックすると登録済みの口座が表示されますので選択することもできます。
5		外貨	通貨	選択	—	条件により 必須	アイコンをクリックし入金口座の通貨を選択します。
6			口座種別	選択	—	条件により 必須	外貨での入金の場合に選択します。
7			口座番号	半角英数/半 角「-」または 選択	16	条件により 必須	外貨での入金の場合に入力します。 アイコンをクリックすると登録済みの口座が表示されますので選択することもできます。
8			決済方法	選択	—	必須	決済方法をリストボックスより選択します。①直物 / ②為替予約 / ③外貨 / ④円建
9	金額	半角数字	15	必須	選んだ決済方法による決済金額を入力します。 「送金金額」と各決済方法の金額合計は一致するように入力します。		
10	予約番号	半角英数記号	16	条件により 必須	「決済方法」で「為替予約」を選択した場合入力が必要 予約番号を入力します。予約スリップを確認し、下 6 桁の数字を入力します。 <入力例>"001234"		
11 ~ 16	(決済方法・金額・予約番号)				(「決済方法」が複数の場合、項番 8~10 に同じ。 送金種別をリストボックスより選択します。①輸出 / ②資本 / ③仲介貿易 / ④その他		

被仕向送金入金依頼画面 入力項目一覧<3/5>

項番	項目名称	属性	桁数	必須/任意	内容
----	------	----	----	-------	----

17	送金目的コード	半角数字	4	任意	事前に送金目的コードを登録している場合はアイコンをクリックすると登録内容が表示されますので選択します。 この場合、18の「送金種別」と22の「送金理由」も設定されます。	
18	送金種別 *	選択	—	必須		
19	原産地 (*)	半角英数 半角カナ	65	条件により 必須	18の「送金種別」で「仲介貿易」を選択した場合は必須です。	
20	船積地 (*)				18の「送金種別」で「仲介貿易」を選択した場合は必須です。	
21	仕向国 (*)				18の「送金種別」で「仲介貿易」を選択した場合は必須です。	
22	送金理由 (輸出／仲介貿易の場合は具 体的商品名) *	半角カナ 半角英数	22	必須	「輸出」「仲介貿易」の場合は具体的な商品名を入力します。 (漢字はご使用にならないようお願いいたします)	
23	国際収支項目番号	半角数字	4	任意		
24	外国為替及び外 国貿易法に基づ く許可等	確認要否 *	選択	—	確認要否を ①不要 / ②必要から選択	
25		許可日付 (*)	—	—	条件により 必須	許可が必要な場合で、24の「確認要否」で「必要」を選択した場合は必須です。
26		許可番号 (*)	半角英数 半角記号	20	条件により 必須	許可が必要な場合で、24の「確認要否」で「必要」を選択した場合は必須です。
27	送金人国コード	半角数字	3	任意	アイコンをクリックし選択することもできます。 選択した場合、28の「送金人国名」も設定されます。	
28	送金人国名	半角英数 半角カナ	35	任意		
29	金融機関への連絡事項	半角英数 半角カナ	150	任意	漢字はご使用にならないようお願いいたします。	

被仕向送金入金依頼画面 入力項目一覧<4/5>

<被仕向送金入金依頼 入力チェック>

1. エラーチェック

『送信』ボタンを押した後に下表のエラーチェックを行います。

エラーが発生した場合には、エラーの発生した入力項目の横に▲マークを表示し、誤っている項目の最初にフォーカスを移動します。

エラーメッセージは、ブラウザの下部のステータスバーに表示されます。

送信ボタン押下時にエラーが表示された場合には、以下の内容にあっているかご確認いただきますようお願いいたします。

項番	項目名	チェック内容														
1	属性チェック	各入力項目について、入力項目一覧の属性欄以外の文字種別が入力されていないこと														
2	桁数チェック	各入力項目について、入力項目一覧の桁数欄に記載している文字数以下であること														
3	必須チェック	各入力項目について、入力項目一覧の必須／任意欄で必須となっている項目が全て入力されていること(条件により必須の場合は、内容欄を参照してください)														
4	決済方法と入金口座チェック	<table border="1"> <thead> <tr> <th>送金通貨</th> <th>決済方法</th> <th>入金口座</th> </tr> </thead> <tbody> <tr> <td>JPY</td> <td>「円建」のみ</td> <td>指定の入金口座が円口座のみであること ※外貨口座:入力なし</td> </tr> <tr> <td rowspan="2">外貨</td> <td>「外貨」の場合</td> <td>指定の入金口座が送金通貨と同じ外貨口座であること ※円貨口座:入力なし</td> </tr> <tr> <td>以下のいずれかの場合 ・「直物」のみ ・「為替予約」のみ ・「直物」と「為替予約」の組合せ</td> <td>指定の入金口座が円口座のみであること ※外貨口座:入力なし</td> </tr> <tr> <td></td> <td>以下のいずれか ・「直物」と「外貨」の組合せ ・「為替予約」と「外貨」の組合せ</td> <td>指定の入金口座が円口座および送金通貨と同じ外貨口座であること</td> </tr> </tbody> </table>	送金通貨	決済方法	入金口座	JPY	「円建」のみ	指定の入金口座が円口座のみであること ※外貨口座:入力なし	外貨	「外貨」の場合	指定の入金口座が送金通貨と同じ外貨口座であること ※円貨口座:入力なし	以下のいずれかの場合 ・「直物」のみ ・「為替予約」のみ ・「直物」と「為替予約」の組合せ	指定の入金口座が円口座のみであること ※外貨口座:入力なし		以下のいずれか ・「直物」と「外貨」の組合せ ・「為替予約」と「外貨」の組合せ	指定の入金口座が円口座および送金通貨と同じ外貨口座であること
送金通貨	決済方法	入金口座														
JPY	「円建」のみ	指定の入金口座が円口座のみであること ※外貨口座:入力なし														
外貨	「外貨」の場合	指定の入金口座が送金通貨と同じ外貨口座であること ※円貨口座:入力なし														
	以下のいずれかの場合 ・「直物」のみ ・「為替予約」のみ ・「直物」と「為替予約」の組合せ	指定の入金口座が円口座のみであること ※外貨口座:入力なし														
	以下のいずれか ・「直物」と「外貨」の組合せ ・「為替予約」と「外貨」の組合せ	指定の入金口座が円口座および送金通貨と同じ外貨口座であること														
5	決済方法の金額合計チェック	送金金額と各決済方法の金額合計が一致していること														
6	許可日付と許可番号チェック	「確認要否」で「必要」と選択した場合、「許可日付」と「許可番号」が入力されていること														

2. 公示停止

相場急変等により公示が停止されている場合は、決済方法に「直物」を含む入金依頼ができません。

被仕向送金入金依頼画面 入力項目一覧<5/5>

<被仕向送金入金依頼画面>

画面のサンプルを表示します。

被仕向送金入金依頼			
お客様名	ABC TRADING CO., LTD.		
基本情報			
取組番号	123456789		
到着案内日	2013/11/01		
受取人名	ABC TRADING CO., LTD.		
受取人口座番号	0123456		
送金方法	電信送金		
送金銀行	BANK OF AMERICA		
支店名	LOS ANGELES BRANCH		
送金人名	XYZ IMPORT CO., LTD.		
送金金額	USD 20,000.00		
手数料負担区分	受取人負担		
メッセージ			
入金依頼内容			
お客様整理番号	0123456789		
入金口座(必須)			
円貨 通貨	JPY <input type="checkbox"/>		
□座種別	普通		
□座番号	0123456		
外貨 通貨	<input type="checkbox"/>		
□座種別	普通		
□座番号			
	決済方法 (必須)	金額 (必須)	予約番号
	直物	20,000.00	
送金目的等			
送金目的コード	<input type="checkbox"/>		
送金種別(必須)	仲介貿易		
原産地(送金種別が仲介貿易の時必須)	CHINA		
船積地(送金種別が仲介貿易の時必須)	SHANGHAI		
仕向国(送金種別が仲介貿易の時必須)	UNITED STATES OF AMERICA		
送金理由(必須) (輸出/仲介貿易の場合は具体的商品名)	シトウシャピシ		
国際収支項目番号			
外国為替及び外国貿易法に基づく許可等	確認要否 不要	許可日付	許可番号
送金人国コード	304		
送金人国名	UNITED STATES OF AMERICA		
金融機関への連絡事項			

内容確認 戻る クリア

輸入信用状開設依頼画面 入力項目一覧<1/10>

輸入信用状開設依頼の入力画面を示します。図中の数字は、次ページ以降に記載する表の項番と対応しております。
 図中の英字はアイコン押下時の動作説明です。（右下の注釈にて説明しております）

輸入信用状開設依頼

発行希望日(必) 1 A お客様整理番号 2

通知方法(必) 3 FULL CABLE WITHOUT MAIL CONFIRMATION

APPLICANT(ご依頼人)

氏名(必) 4 B

住所(必) 5

BENEFICIARY(受益者)

氏名(必) 6 C

住所(必) 7 国名まで入力してください。

ADVISING BANK(通知銀行)

指定(必) 8 YES NO BIC(SWIFT)コード 9

金融機関名 10 支店名 11

住所 12 国名まで入力してください。

通貨(必) 13 D 14 MAX/ABOUT(単位) 15 16 %

EXPIRY DATE(必) 17 A QUANTITY(数量) 18

PLACE OF EXPIRY(表示場所) 19 IN BENEFICIARY'S COUNTRY

TENOR(手形条件)

CREDIT AVAILABLE WITH(必) 20 NY BANK 21 22 BY NEGOTIATION

(必) 23 OF BENEFICIARY'S DRAFTS 24

(必) 25 AT SIGHT 26

FOR(為) 27 100 % OF INVOICE VALUE 28

DRAWN(引) 29

L/C TRANSFER(譲渡可能信用状)(必) 30 NO YES 可能条件 31

CONFIRMATION OF CREDIT(確認信用状)(必) 32 WITHOUT

TRADE TERMS(建値) 33 34 PLACE(場所) 35

INSURANCE TO BE EFFECTED BY APPLICANT(ご依頼人による付保)

36 37

PARTIAL SHIPMENT(分割船積) 38 PROHIBITED

TRANSHIPMENT(積替え) 39 PROHIBITED

PORT OF LOADING/AIRPORT OF DEPARTURE(船積港/出発空港)(必) 40

PLACE OF RECEIPT(受取地) 41 複合運送書類等を要求する場合にご記入ください。

PORT OF DISCHARGE/AIRPORT OF DESTINATION(降積港/仕向空港)(必) 42

PLACE OF FINAL DESTINATION(最終仕向地) 43 複合運送書類等を要求する場合にご記入ください。

NOT LATER THAN(船積期限)(必) 44 A

攝地払 45 NO 攝地払最終有 46 A

DOCUMENT REQUIRED(表示書類)

SIGNED COMMERCIAL INVOICE IN(必) 47 ORIGINAL 48 2 COPY(COPIES)

INDICATING 49 CREDIT NO.

TRANSPORT DOCUMENT(運送書類)

(必) 50 CLEAN ON BOARD OCEAN B/L 51

(必) 52 FULL SET 53

CONSIGNEE(荷受人)(必) 54 MADE OUT TO ORDER OF SHIPPER AND ENDORSED IN BLANK

(A) = 55

MARKED FREIGHT(必) 56 57

NOTIFY PARTY(必) 58 APPLICANT

59

INSURANCE POLICY OR CERTIFICATE 60 ENDORSED IN BLANK 61 % 62

INSTITUTE CARGO CLAUSES 63 ALL RISKS

INSTITUTE WAR CLAUSES 64 SET

INSTITUTE SRCC CLAUSES (INSTITUTE STRIKES AND CIVIL COMMOIONS CLAUS 65 SET

66

その他保険の形態

PACKING LIST 67 ORIGINAL 78 COPY(COPIES)

CERTIFICATE OF ORIGIN 69 ORIGINAL 70 COPY(COPIES)

G.S.P. CERTIFICATE OF ORIGIN FORM 71 ORIGINAL 72 COPY(COPIES)

BENEFICIARY'S CERTIFICATE STATING THAT 73 E

OTHER DOCUMENTS

74 F

DOCUMENTS MUST BE PRESENTED WITHIN 75 DAYS AFTER THE DATE OF SHIPMENT BUT WITHIN THE CREDIT EXPIRY

その他条件

ALL BANKING CHARGES OUTSIDE JAPAN FOR ACCOUNT OF(必) BENEFICIARY 76

DISCOUNT CHARGES 77 期限付手形を依頼する場合のみ、指定して下さい。

ACCEPTANCE CHARGES 78

T.T REIMBURSEMENT(必) 79 PROHIBITED

ALL DOCUMENTS MUST BE SENT TO US 80 81 COURIER SERVICE

< DESCRIPTION OF GOODS AND/OR SERVICES(商品明細) > 82

< ADDITIONAL CONDITIONS(追加条件) >

84

金融機関への依頼/報告事項

輸入ユーザンス(必) 85 希望しません 86 87 D

原産地(必) 88

その他依頼事項

内容確認 戻る クリア 一時データ保存 一時データ読込 デフォルト保存 デフォルト読込

漢字はご使用にならないようにお願いします。

A: カレンダーを開きます。日付を選択できます。


B: 依頼人情報選択ウィンドウを開きます。データメンテナンスメニューで登録済みの依頼人データを選択できます。

C: 受益者情報選択ウィンドウを開きます。データメンテナンスメニューで登録済みの受益者データを選択できます。

D: 通貨ウィンドウを開きます。通貨を選択できます。

E: 要求書類選択ウィンドウを開きます。詳しくは項番 73 の説明を参照願います。

F: その他要求書類の選択ウィンドウを開きます。詳しくは項番 74 の説明を参照願います。



輸入信用状開設依頼画面 入力項目一覧<2/10>

項番	項目名称		属性	桁数	必須/任意	内容
1	発行希望日		日付選択	—	必須	信用状の発行希望日を入力します。 【送信条件】1ヶ月先までの営業日を設定可能です。例)1/15を発行希望日とする申込みは、12/16から申込み可能受付時限を過ぎた取引は送信できません。
2	お客様整理番号		半角英数記号	33	任意	お客様整理番号を入力します。
3	通知方法		選択	—	必須	通知銀行への信用状発行通知方法をリストボックスにて指定します。 ①FULL CABLE WITHOUT MAIL CONFIRMATION [電信]【初期値】 ③AIR MAIL[航空郵便] 注. ②AIR MAIL WITH BRIEF PRELIMINARY CABLE ADVICE[プレアドおよび原本郵送]は当社では原則お取扱っていないため、ご選択いただきませんようお願い致します。
4	ご依頼人	氏名	半角英数 記号	合計	任意	開設依頼人(輸入者)の氏名・住所を入力します。 【初期値】お客様より申請いただいた企業名・住所を表示します。(上書き可)
5	(注)	住所		140		
6	受益者	氏名		合計		
7	(注)	住所		140		
8	通知銀行	指定	選択	—	必須	通知銀行の指定有無をリストボックスにて選択します。①NO/②YES【初期値】 (通知銀行が決まっている場合、YESを指定し項番9~12をご入力ください)
9		BIC(SWIFT) コード	—	—	—	本欄はご利用にならないようお願い致します。BIC(SWIFT)コードを入力する場合は下記「10」の金融機関名の欄に、BIC(SWIFT)コードを先に入力して、1マス空けて金融機関名を続けてご入力下さい。
10		金融機関名	半角英数 記号	70	任意	金融機関名、支店名称、住所を入力します。 【入力可能条件】項番8「通知銀行指定」がYESの場合のみ
11		支店名	35			
12		住所	70			
13	通貨		選択	—	必須	通貨をウインドウより選択します。
14	金額		半角数字	15		金額を入力します。
15	MAX/ABOUT(範囲)		選択	—	条件により 必須	指定した金額との差分許容範囲をリストボックスにて指定します。 ①空白【初期値】/②MAX/③ABOUT(10%増減)/④APPRX(10%増減)/⑤MORE OR LESS/⑥MORE/⑦LESS
16	%		半角数字	2		項番15「MAX/ABOUT(範囲)」の詳細を%で指定します。 【入力可能条件】項番15「MAX/ABOUT」が⑤~⑦の場合のみ(必須入力)
17	EXPIRY DATE (有効期限)		日付選択	—	必須	ご希望の信用状有効期限を入力します。 【送信条件】(項番1)、(項番43)以降の日付であること。 (項番17)-(項番43)≤(項番74)を満たすこと。
18	QUANTITY(数量)		—	—	任意	項番15「MAX/ABOUT」が①空白【初期値】以外を選択している場合のみ選択可
19	PLACE OF EXPIRY (呈示場所)		半角英数 記号	29	任意	有効期限の失効場所を入力します。【初期値】IN BENEFICIARY'S COUNTRY

【備考】属性欄の「記号」:半角記号『』、『(』、『)』、『-』、『+』、『:』、『.』、『/』、『.』、『?』及び半角スペースが入力可能です。

【備考】データメンテナンスメニューで依頼人を登録済の場合:項番4, 5, 受益者を登録済の場合:項番6, 7, 9~12を読み込むことができます。

(注). 項番4.ご依頼人氏名、項番5.ご依頼人住所、項番6.受益者氏名、項番7.受益者住所に半角コロン「:」、半角ハイフン「-」等の文字をご利用の場合はシステムの都合上「:」、「-」等の文字位置の変更をお願いすることがありますのでご了承下さい。

輸入信用状開設依頼画面 入力項目一覧<3/10>

項番	項目名称		属性	桁数	必須/任意	内容
20	TENOR (手形条件)	CREDIT AVAILABLE WITH	選択	—	必須	買い取り銀行をリストボックスにて選択します。 ①ANY BANK【初期値】/②ADVISING BANK :通知銀行/③OTHER ※本項目の選択肢②、③は買い取り銀行に特定の銀行を指定する場合です。通知銀行(項目8~12)をご指定されている場合は、本項目は「ANY・BANK」をご選択下さい。
21		(詳細)	半角英数 記号	105	条件により必須	買取銀行(CREDIT AVAILABLE WITH)がOTHERの場合に詳細を入力します。 【入力可能条件】項番19「CREDIT AVAILABLE WITH」で③OTHERを選択した場合のみ(必須入力)
22		資金化条件	選択	—	必須	資金化の条件をリストボックスにて選択します。 ①BY NEGOTIATION[買取]【初期値】/②BY ACCEPTANCE[引受]/③BY PAYMENT[支払]/④BY DEFERRED PAYMENT[延払]/⑤BY MIXED PAYMENT[複合]
23		手形条件	選択 できません	—	必須	①OF BENEFICIARY'S DRAFTS[輸出者による手形振出]【初期値】以外の選択肢は外為Webサービスではお取扱いできません。その他の選択肢(②AGAINST DOCUMENT'S[船積書類]/③AGAINST BENEFICIARY'S RECEIPT [輸出者によるレシート発行]/④OTHER[その他])をご希望される場合は、外為Webサービステレホンセンター(0120-75-5198)までお問い合わせ下さい。
24		詳細	—	—	—	本欄はご利用できません。
25		手形種類	選択	—	必須	手形の種類をリストボックスにて選択します。 ①AT SIGHT【初期値】 [一覧払い] ②OTHERS [その他](項番25にて詳細を入力) ③AFTER SIGHT [一覧後定期払い] ④AFTER B/L DATE [確定日後定期払い] ③④を選択すると、項番25に「AT() DAYS AFTER SIGHT(もしくはB/L DATE)」と自動表示しますので、()に日数を入力ください。 なお、③④を選択すると、項番25に文言を自動表示した後に、本項目は②OTHERSを表示します。
26		(詳細)	半角英数 記号	35	条件により必須	手形種類がOTHERS(その他)の場合に詳細を入力します。 (例えば「AFTER」でなく「FROM」の場合、「B/L DATE」でなく「INVOICE DATE」や「AWBDATE」の場合など) 【入力可能条件】項番24「手形種類」で②~④を選択した場合のみ(必須入力)
27		掛率	半角数字	3	必須	手形上の金額掛率を入力します。初期値:100。 注:100%以外場合は残額の支払方法を「発行銀行への依頼事項」にご記入下さい。
28		追加記載	半角英数 記号	70	任意	上記以外の記載を追加する場合は入力ください。
29		決済方法	選択	—	必須	手形の名宛人を、リストボックスにて選択します。 ①空白【初期値】/②YOU OR YOUR CORRESPONDENTS 開設銀行かそのコルレス銀行に指定する場合は②を選択ください。

【備考】属性欄の「記号」:半角記号『』、『(』、『)』、『-』、『+』、『.』、『.』、『/』、『.』、『?』及び半角スペースが入力可能です。

輸入信用状開設依頼画面 入力項目一覧<4/10>

項番	項目名称	属性	桁数	必須/任意	内容
30	L/C TRANSFER (譲渡可能信用状)	選択	—	必須	譲渡の可否をリストボックスにて選択します。 ①NO【初期値】: 譲渡不可能/②TRANSFERABLE: 譲渡可能 ②を選択すると、項番30「可能条件」に”AT ADVISING BANK”を表示します。
31	可能条件	半角英数 記号	35	任意	譲渡可能条件を入力します。 【入力可能条件】項番29「L/C TRANSFER」にて②を選択した場合のみ。
32	CONFIRMATION OF CREDIT(確認信用状)	選択	—	必須	通知銀行に対する確認依頼をリストボックスにて選択します。 ①WITHOUT【初期値】: 確認を依頼しない/②WITH: 確認を依頼する
33	TRADE TERMS (建値)	選択	—	必須 (空白はNG)	貿易条件をリストボックスにて選択します。 ①空白【初期値】 ②FOB (Free On Board: 本船渡し) ③CFR (=C&F, Cost & Freight: 運賃込み渡し) ④CIF (Cost, Insurance & Freight; 運賃・保険料込み渡し) ⑤OTHER (その他。FAS、FOB Airportなどはこちらで指定願います) ②③を選択すると、項番35「ご依頼人付保」にチェックが入ります ②を選択すると、項番55「MARKED FREIGHT」が”COLLECT”となります ③④を選択すると、項番55「MARKED FREIGHT」が”PREPAID”となります
34	(詳細)	半角英数 記号	10	条件により必須	TRADE TERMSがOTHER(その他)の場合に詳細を入力します。 【入力可能条件】項番32「TRADE TERMS」において⑤を選択した場合のみ(必須入力)
35	PLACE(場所)		30	任意	取引場所を入力します。(船積み地・荷揚げ地との一致を確認して下さい。)
36	INSURANCE TO BE EFFECTED BY APPLICANT (ご依頼人による付保)	選択	—	必須	依頼人による付保の有無をチェックボックスにて指定します。項番32「TRADE TERMS」が ”OTHER”の場合は有無を選択します。 【初期値】項番32「TRADE TERMS」がFOB、CFR(C&F)の場合は付保有(修正不可)、また、 CIFの場合は付保無(修正不可)
37	(保険会社)	半角英数 記号	50	任意	輸入者の付保する保険会社名を入力します。(入力は任意です) FOB、CFRの場合は項目32で⑤OTHERを選択して、本欄には保険会社名を入力する代わり に”NO INSURANCE”と入力して下さい。 【入力可能条件】項番35「ご依頼人による付保」が指定された場合のみ
38	PARTIAL SHIPMENT (分割船荷)	選択	—	必須	分割船積の許可をリストボックスにて指定します。 ①ALLOWED/②PROHIBITED【初期値】
39	TRANSHIPMENT(積替え)				積替えの許可をリストボックスにて指定します。 ①ALLOWED/②PROHIBITED【初期値】
40	PORT OF LOADING/AIRPORT OF DEPARTURE (船積港/出発 空港)	半角英数 記号	65		船積港/出発空港を入力します。
41	PLACE OF RECEIPT (受取地)		65	任意	受取地を入力します。

【備考】属性欄の「記号」: 半角記号『』、『(』、『)』、『-』、『+』、『.』、『/』、『.』、『?』及び半角スペースが入力可能です。

輸入信用状開設依頼画面 入力項目一覧<5/10>

項番	項目名称	属性	桁数	必須/任意	内容
42	PLACE OF DISCHARGE/AIRPORT OF DESTINATION (陸揚港/仕向空港)	半角英数記号	65	必須	陸揚港/仕向空港を入力します。
43	PLACE OF FINAL DESTINATION(最終仕向地)		65	任意	最終仕向地を入力します。
44	NOT LATER THAN (船積期限)	日付選択	—	必須	最終船積(積出)日を指定します。 【送信条件】(項番1)以降の日付かつ(項番17)以前の日付であること。 (項番17)-(項番43)≤(項番74)を満たすこと。
45	揚地払条件	選択	—		揚地払条件の有無を指定します。 ①NO[揚地払条件信用状でない]【初期値】/②YES[揚地払条件信用状である]
46	揚地払最終有効期限	日付選択	—	条件により必須	揚地払条件信用状の最終有効期限を入力します。 【入力可能条件】項番44「揚地払条件」が②の場合のみ(入力必須)
DOCUMENT REQUIRED(呈示書類)					
47	SIGNED COMMERCIAL INVOICE IN () ORIGINAL	半角数字	2	条件により必須	商業送り状の原本の通数を指定します。 【送信条件】ORIGINAL通数+COPY通数が1~12の範囲にあること。
48	AND () COPY(COPIES)		2		商業送り状のコピーの通数を指定します。 【送信条件】ORIGINAL通数+COPY通数が1~12の範囲にあること。
49	INDICATING	半角英数記号	71	任意	商業送り状への記載事項を入力します。 【初期値】CREDIT NO.
50	TRANSPORT DOCUMENT (運送書類)	選択	—	必須	運送手段をリストボックスにて指定します。 ①CLEAN ON BOARD OCEAN B/L[船荷証券]【初期値】/②AIR WAYBILL[航空運送状] /③CONTAINER B/L[コンテナ船荷証券]/④CHARTER PARTY B/L[用船契約船荷証券] /⑤THROUGH B/L[通し船荷証券]/⑥SEA WAYBILL[海上運送状]/⑦COMBINED TRANSPORT DOCUMENT[複合運送船荷証券]/⑧HOUSE AIR WAYBILL[混載業者発行 航空運送状]/⑨OTHER[その他]
51	(詳細)	半角英数記号	35	条件により必須	運送書類の詳細を入力します。 【入力可能条件】項番49「TRANSPORT DOCUMENT」が⑨の場合のみ(入力必須)
52	運送書類要件	選択	—	必須	運送書類の要件をリストボックスにて指定します。 ①FULL SET[全通]/②FULL SET LESS ONE ORIGINAL[全通のうち原本一通除く]/③ OTHER[その他]/④ONE ORIGINAL[原本一通] 【初期値】項番49「TRANSPORT DOCUMENT」の選択により異なります 項番49で①,③~⑧を選択:[FULLSET]を表示、②を選択:[ONE ORIGINAL]を表示、⑨を選 択:[OTHER]を表示
53	(詳細)	半角英数記号	35	条件により必須	【入力可能条件】項番51「運送書類要件」で③④を選択した場合のみ(必須入力)

【備考】属性欄の「記号」:半角記号『』、『(』、『)』、『-』、『+』、『.』、『.』、『/』、『.』、『?』及び半角スペースが入力可能です。

輸入信用状開設依頼画面 入力項目一覧<6/10>

項番	項目名称	属性	桁数	必須/任意	内容
54	CONSIGNEE(荷受人)	選択	—	必須	船荷証券等荷受人をリストボックスにて指定します。 ①MADE OUT TO ORDER OF SHIPPER AND ENDORSED IN BLANK[輸出者を指図人とする白地裏書の]／②MADE OUT TO ORDER OF[～を指図人とする]／③CONSIGNED TO[～を荷受人とする]／④OTHER[その他] 【初期値】項番49「TRANSPORT DOCUMENT」の選択により異なります 項番49で①,③～⑤,⑦を選択:[MADE OUT～IN BLANK]を表示、②,⑥,⑧を選択:[CONSIGNED TO]を表示
55	(詳細)	半角英数記号	105	条件により必須	荷受人の詳細を入力します。 【入力可能条件】項番53「CONSIGNEE」で②～④を選択した場合(入力必須)
56	MARKED FREIGHT	選択	—	必須	運賃支払をリストボックスにて指定します。 ①PREPAID[前払い]／②COLLECT[後払い]／③OTHER[その他] 【初期値】項番32「TRADE TERMS」の内容により、以下の初期値を自動で設定する。 FOBを選択:COLLECT(変更不可) CFRおよびCIFを選択:PREPAID(変更不可)
57	(詳細)	半角英数記号	35	条件により必須	運賃支払を入力します。 【入力可能条件】項番55「MARKED FREIGHT」で③を選択した場合(入力必須)
58	NOTIFY PARTY	選択	—	必須	貨物の到着案内連絡先をリストボックスにて指定します。 ①APPLICANT[信用状発行依頼人]【初期値】／②OTHER[その他]
59	(詳細)	半角英数	75	条件により必須	連絡先が開設依頼人以外の場合に指定します 【入力可能条件】項番57「NOTIFY PARTY」で②を選択した場合(入力必須)。
INSURANCE POLICY OR CERTIFICATE 【入力可能条件】項番35「ご依頼人による付保」をチェックしていない場合(CIF条件で輸入する場合)のみ					
60	IN	半角数字	2	条件により必須 任意	保険証券の通数を1～12で指定します。
61	ENDORSED IN BLANK FOR		3		保険料率を入力します。 項番59を入力した場合に初期値として「110」を表示します。
62	OF	半角英数記号	15		保険金額の算出基準を入力します。 項番59に入力した場合に初期値として「INVOICE VALUE」を表示します。
63	INSTITUTE CARGO CLAUSES	選択	—		リストボックスにて貨物担保約款を選択します。 ①空白／②ALL RISKS[全危険担保]【初期値】／③W.A[分損担保]／④F.P.A[分損不担保]
64	INSTITUTE WAR CLAUSES				戦争危機担保約款をリストボックスにて指定します。 ①NO[設定しない]／②SET[設定する]【初期値】／③空白
65	INSTITUTE SRCC CLAUSES				同盟罷業・一揆・暴動担保約款をリストボックスにて指定します。 ①NO[設定しない]／②SET[設定する]【初期値】／③空白
66	その他の保険形態	半角英数記号	120		【初期値】項番59「保険証券通数」を入力した場合に、「CLAIMS TO BE PAYABLE IN JAPAN IN THE CURRENCY OF THE DRAFT. (日本国内で求償される信用状と同一通貨)」と表示します。 約款を新ICCとする場合、項番62は空白とし、本欄に“INSTITUTE CARGO CLAUSES(A)または(B)または(C)”を入力してください。

【備考】属性欄の「記号」:半角記号「.」、「(」、「)」、「-」、「+」、「:」、「/」、「?」及び半角スペースが入力可能です。

輸入信用状開設依頼画面 入力項目一覧<7/10>

項番	項目名称	属性	桁数	必須/任意	内容
67	PACKING LIST IN () ORIGINAL	半角数字	2	任意	包装明細の原本の通数を入力します。
68	AND () COPY(COPIES)		2		包装明細のコピーの通数を入力します。
69	CERTIFICATE OF ORIGIN IN () ORIGINAL		2		原産地証明書の原本の通数を入力します。
70	AND () COPY(COPIES)		2		原産地証明書のコピーの通数を入力します。
71	G.S.P. CERTIFICATE OF ORIGIN FORM A IN () ORIGINAL		2		原産地証明書(特惠関税)の原紙の通数を入力します。
72	AND () COPY(COPIES)		2		原産地証明書(特惠関税)のコピーの通数を入力します。
73	BENEFICIARY'S CERTIFICATE STATING THAT	半角英数 記号 選択	300		<p>要求書類を入力します。なお、下記3点の文言は選択表示が可能です。</p> <p>①NON-NEGOTIABLE:「ONE SET OF NON-NEGOTIABLE DOCUMENTS HAS BEEN SENT DIRECTLY TO THE APPLICANT. (ノンネゴコピー一式を、信用状発行依頼人宛に直接送付する)」</p> <p>②ORIGINAL:「ONE SET OF ORIGINAL DOCUMENTS HAS BEEN SENT DIRECTLY TO THE APPLICANT. (原本一式を信用状発行依頼人宛に直接送付する)」</p> <p>③NON-NEGOTIABLE DOCS AND ORIGINAL B/L:「ONE SET OF NON-NEGOTIABLE DOCUMENTS INCLUDING 1/3 SET OF ORIGINAL CLEAN ON BOARD OCEAN B/L HAS BEEN SENT DIRECTLY TO APPLICANT. (白地裏書の船荷証券原紙一通を含むノンネゴコピー一式を信用状発行依頼人宛に直接送付する)」</p> <p>【選択可能条件】項番49「TRANSPORT DOCUMENTS」、項番51「運送書類要件」の選択により異なります。</p> <ul style="list-style-type: none"> ・項番49で①、項番51で①を選択:「NON-NEGOTIABLE」を選択可能。 ・項番49で①、項番51で②を選択:「ORIGINAL」または「NON-NEGOTIABLE DOCS AND ORIGINAL B/L」を選択可能。 ・項番49で⑨を選択:「NON-NEGOTIABLE」、「ORIGINAL」または「NON-NEGOTIABLE DOCS AND ORIGINAL B/L」を選択可能。 ・項番49で①と⑨以外を選択:「NON-NEGOTIABLE」または「ORIGINAL」を選択可能。
74	OTHER DOCUMENTS	半角英数 記号 選択	120		<p>その他の要求書類を入力します。下記、3点の文言は選択表示が可能です。</p> <p>①CERT.W/M[容積重量証明書]:「CERTIFICATE OF WEIGHT AND MEASUREMENT IN ()」</p> <p>②CERT.ANALYSIS[分析証明書]:「CERTIFICATE OF ANALYSIS IN ()」</p> <p>③SHIP.ADV[船積通知]:「TLX/FAX COPY OF SHIPPING ADVICE」</p> <p>※スペースが不足する場合は、項番86「発行銀行への依頼事項」に入力して下さい。</p>
75	DOCUMENTS MUST BE PRESENTED WITHIN () DAYS AFTER THE DATE OF SHIPMENT BUT WITHIN THE CREDIT EXPIRY	半角数字	2	必須	書類の呈示期間を入力します。

【備考】属性欄の「記号」:半角記号『』、『(』、『)』、『-』、『+』、『:』、『/』、『.』、『?』及び半角スペースが入力可能です。

輸入信用状開設依頼画面 入力項目一覧<8/10>

項番	項目名称	属性	桁数	必須/任意	内容
76	ALL BANKING CHARGES OUTSIDE JAPAN FOR ACCOUNT OF	選択	-	必須	日本国外で掛かる銀行手数料の負担をリストボックスにて指定します。 ①BENEFICIARY【初期値】/②APPLICANT/③OTHER なお、③を選択した場合には、項番82「追加条件」に詳細を記入してください。
77	DISCOUNT CHARGES			条件により必須	デスカウントチャージおよびアクセプタンスチャージの負担をリストボックスにて指定します。 ①空白【初期値】/②BENEFICIARY/③APPLICANT 【選択可能条件】項番24「手形種類」が「AT SIGHT」以外の場合 【送信条件】項番24「手形種類」が「AT SIGHT」以外の場合に、空白でないこと
78	ACCEPTANCE CHARGES				
79	T.T.REIMBURSEMENT			必須	電信による手形代金払戻しの禁止・許可をリストボックスにて指定します。 ①PROHIBITED【初期値】/②ACCEPTABLE
80	ALL DOCUMENTS MUST BE SENT TO US IN ()			任意	送付書類通数を指定します。 ①空白【初期値】/②ONE LOT[一通]/③TWO SEPARATE SETS[二通(分送)] 【備考】空白の場合は、ご利用金融機関所定の方法で処理させていただきます。なお、船荷証券を1通直送している場合は、通常、残り2通はONE LOT[一通]で送付するのが一般的です。残り2通を分けて送付される場合のみTWO SEPARATE SETS[分送]をご選択いただきますようお願い致します。
81	BY ()			必須	書類送付方法を指定します。 ①COURIER SERVICE[クーリエ便]【初期値】/②REGISTERED AIRMAIL[書留]
82	DESCRIPTION OF GOODS AND/OR SERVICES (商品明細)	半角英数 記号	3264 ※	必須	商品明細を入力します。入力の際は、商品明細毎に改行してご記入いただきますようお願い致します。
83	COUNTRY OF ORIGIN(原産 地)	半角英数 記号	65	必須	国名をご記入お願い致します。
84	ADDITIONAL CONDITIONS (追加条件)	半角英数 記号	3264 ※	任意	追加条件を入力します。入力の際は、条件毎に改行してご記入いただきますようお願い致します。
85	輸入ユーザンス	-	-	必須	①希望しません【初期値】以外の選択肢は外為Webサービスではご利用いただけません。その他の選択肢(②本邦ローン 一般/③本邦ローン 異種通貨/④他行ユーザンス)をご希望される場合は、外為Webサービステレホンセンター(0120-75-5198)までお問い合わせ下さい。
86	期間	-	-	-	本欄はご利用いただけません。
87	通貨	-	-	-	本欄はご利用いただけません。
88	発行銀行への依頼事項	漢字等	150	任意	発行銀行への依頼事項を入力します。全/半角に関わらず最大150桁入力できます。 漢字はご使用にならないようお願いいたします。

【備考】属性欄の「記号」:半角記号『』、『(』、『)』、『-』、『+』、『:』、『/』、『.』、『?』及び半角スペースが入力可能です。

【備考】属性欄の「漢字等」:漢字(JIS第二水準まで)、かな、全角/半角カナ、全角/半角英数、半角記号『』、『(』、『)』、『-』、『+』、『:』、『/』、『.』、『?』、
全角記号『』、『(』、『)』、『-』、『+』、『:』、『/』、『.』、『?』及び半角/全角スペースが入力可能です。

※改行を使用した場合、2桁分にカウントされます。

輸入信用状開設依頼画面 入力項目一覧<9/10>

<輸入信用状開設依頼 入力エラーチェック>

『送信』ボタンを押した後に下表のエラーチェックを行います。

エラーが発生した場合には、エラーの発生した入力項目の横に▲マークを表示し、誤っている項目の最初にフォーカスを移動します。

エラーメッセージは、ブラウザの下部のステータスバーに表示されます。

送信ボタン押下時にエラーが表示された場合には、以下の内容にあっているかご確認いただきますようお願いいたします。

項番	項目名	チェック内容
1	属性チェック	各入力項目について、入力項目一覧の属性欄以外の文字種別が入力されていないこと
2	桁数チェック	各入力項目について、入力項目一覧の桁数欄に記載している文字数以下であること
3	必須チェック	各入力項目について、入力項目一覧の必須／任意欄で必須となっている項目が全て入力されていること(条件により必須の場合は、内容欄を参照してください)
4	期限関連チェック	入力項目一覧のNO.17「EXPIRY DATE(有効期限)」、NO.39「NOT LATER THAN(船積期限)」およびNO.69「書類の呈示期間」について、以下の関係が成立すること。 「有効期限」-「船積期限」≤「書類呈示期間」であること。 該当しない場合には、以下のエラーメッセージが表示されます。 『入力されたデータに矛盾があります。再度、確認してください。』
5	日付チェック①	入力項目一覧のNO.1「発行希望日」、NO.17「EXPIRY DATE(有効期限)」について、有効期限が発行希望日より未来日付であること
6	日付チェック②	入力項目一覧のNO.1「発行希望日」、NO.39「NOT LATER THAN(船積期限)」について、船積期限が発行希望日より未来日付であること
7	入力関連チェック	項番24「手形種類」が「AT SIGHT」以外の場合に、NO.71「DISCOUNT CHARGES」またはNO.72「ACCEPTANCE CHARGES」が空欄でないこと
8	受付時限チェック	送信ボタンを押下した時間が受付時限以降でないこと 送信ボタンを押した時刻が、受付時限を過ぎている場合には以下のエラーメッセージが表示されます。『入力内容に不備があります。確認をお願いします。』

輸入信用状開設依頼画面 入力項目一覧<10/10>

<輸入信用状開設依頼書>

依頼書画面のサンプルを表示します。(照会メニューにて表示される画面)

信用状発行申込書(APPLICATION FOR IRREVOCABLE DOCUMENTARY CREDIT)					
TO: THE ASP BANK		お申込日 2012/11/12			
IN ACCORDANCE WITH THE DOCUMENTARY CREDIT AGREEMENT SUBMITTED TO YOU, I/WE HEREBY REQUEST YOU TO ISSUE AN IRREVOCABLE DOCUMENTARY CREDIT UNDER THE FOLLOWING TERMS AND CONDITIONS. 該当する <input type="checkbox"/> 内にX印をご記入下さい。					
ADVISING BANK (通知銀行支店、都市、国名)		DATE OF ISSUE (発行日)		L/C番号	
TESTEST TEST BANK LTD		(発行希望日 2012/11/18)		※	
TEST 3-3-3		通知方法		BY TELETRANSMISSION	
BENEFICIARY'S NAME AND ADDRESS		通貨		金額	
TEST COMPANY		USD		15,000.00	
TEST 2-2-2		金額許容幅			
APPLICANT (ご依頼人)		CREDIT AVAILABLE WITH ANY BANK BY NEGOTIATION OF BENEFICIARY'S DRAFTS AT SIGHT			
TEST COMPANY		FOR 100 % OF INVOICE VALUE			
TEST 2-2-2		DRAWN ON			
顧客番号 987654321	店番 001	信用状の確認		UNCONFIRMED	
お客様整理番号		LATEST DATE FOR SHIPMENT	EXPIRY DATE		
PARTIAL SHIPMENT PROHIBITED		2012/11/20	2012/11/20		
TRANSHIPMENT PROHIBITED		PLACE OF EXPIRY			
		IN BENEFICIARY'S COUNTRY			
PORT OF LOADING/AIRPORT OF DEPARTURE(船積港/出発空港)		PORT OF DISCHARGE/AIRPORT OF DESTINATION(陸揚港/仕向空港)			
A		A			
PLACE OF RECEIPT(受取地)		PLACE OF FINAL DESTINATION(最終仕向地)			
DESCRIPTION OF GOODS (商品名)					
TEST					
TRADE TERMS (建値) <input checked="" type="checkbox"/> FOB <input type="checkbox"/> CFR <input type="checkbox"/> CIF <input type="checkbox"/> PLACE					
DOCUMENTS REQUIRED (提示書類)					
<input checked="" type="checkbox"/> SIGNED COMMERCIAL INVOICE IN 2 (1 ORIGINAL AND 2 COPY(COPIES)) INDICATING CREDIT NO.					
<input checked="" type="checkbox"/> FULL SET OF CLEAN ON BOARD OCEAN B/L					
MADE OUT TO ORDER OF SHIPPER AND ENDORSED IN BLANK					
MARKED FREIGHT: COLLECT NOTIFY: APPLICANT					
<input type="checkbox"/> INSURANCE POLICY OR CERTIFICATE IN ___ ENDORSED IN BLANK FOR ___ % OF ___.					
INCLUDING INSTITUTE CARGO CLAUSES (<input type="checkbox"/> ALL RISK <input type="checkbox"/> W.A <input type="checkbox"/> F.P.A) <input type="checkbox"/> INSTITUTE WAR CLAUSES					
<input type="checkbox"/> INSTITUTE STRIKES, RIOTS AND CIVIL COMMOTIONS CLAUSES.					
<input type="checkbox"/> PACKING LIST IN ___ (___ ORIGINAL AND ___ COPY(COPIES))					
<input type="checkbox"/> CERTIFICATE OF ORIGIN IN ___ (___ ORIGINAL AND ___ COPY(COPIES))					
<input type="checkbox"/> G.S.P. CERTIFICATE OF ORIGIN FORM A IN ___ (___ ORIGINAL AND ___ COPY(COPIES))					
<input type="checkbox"/> BENEFICIARY'S CERTIFICATE STATING THAT					
<input type="checkbox"/> OTHER DOCUMENTS					
ADDITIONAL CONDITIONS (追加条件)					
DOCUMENTS MUST BE PRESENTED WITHIN 2 DAYS AFTER THE DATE OF SHIPMENT BUT WITHIN THE CREDIT EXPIRY. (提示期間)					
INSURANCE TO BE EFFECTED BY APPLICANT WITH T.T REIMBURSEMENT IS NOT ACCEPTABLE					
* ALL BANKING CHARGES OUTSIDE JAPAN ARE FOR ACCOUNT OF <input checked="" type="checkbox"/> BENEFICIARY <input type="checkbox"/> APPLICANT. (必ずご記入下さい)					
* DISCOUNT CHARGES ARE FOR ACCOUNT OF <input type="checkbox"/> BENEFICIARY <input type="checkbox"/> APPLICANT. (期限付手形の振出を要求する場合のみご記入下さい)					
* ACCEPTANCE CHARGES ARE FOR ACCOUNT OF <input type="checkbox"/> BENEFICIARY <input type="checkbox"/> APPLICANT. (期限付手形の振出を要求する場合のみご記入下さい)					
* ALL DOCUMENTS MUST BE SENT TO US IN <input type="checkbox"/> ONE LOT <input type="checkbox"/> TWO LOTS BY <input checked="" type="checkbox"/> COURIER SERVICE <input type="checkbox"/> REGISTERED AIRMAIL. (いずれかの指示がない場合には当行所定の方法によるものとさせていただきます)					
揚地払条件 NO 揚地払最終有効期限					
金融機関への依頼/申告事項					
輸入ユーザンス: (希望しません) 通貨() 期間(日)					
原産地 : XXXXX					
その他依頼事項 :					
受付番号: LCOPEN20121112100001	店番	店名	後印	係印	
ステータス 受付中					
理由					
金融機関使用権					
<input type="button" value="戻る"/> <input type="button" value="印刷"/> <input type="button" value="CSV"/> <input type="button" value="プリント保存"/>					

輸入信用状条件変更依頼画面 入力項目一覧<1/5>

輸入信用状条件変更依頼の入力画面を示します。図中の数字は、次ページ以降に記載する表の項番と対応しております。
図中の英字はアイコン押下時の動作説明です(右下の注釈にて説明しております)

輸入信用状条件変更依頼

信用状番号(必須) 1 発行日(必須) 2

変更希望日(必須) 3 A お客様整理番号 4

通知方法(必須) 5 FULL CABLE WITHOUT MAIL CONFIRMATION

APPLICANT(ご依頼人)

氏名(必須) 6 TEST COMPANY C

住所(必須) 7 TEST 2-2-2

BENEFICIARY(受益者)

氏名(必須) 8 D

住所(必須) 9 国名まで入力してください。

ADVISING BANK(通知銀行)

指定(必須) 10 YES

金融機関名 12 BIC(SWIFT)コード 11

支店名 13

住所 14 国名まで入力してください。

BENEFICIARY CONSENT(同意) 15 不要

金額変更 16 不要 「減額」を依頼する場合には、BENEFICIARY CONSENT(同意)欄にて、「必要」を選択して下さい。

金額	MAX/ABOUT(範囲)	%	QUANTITY(数量)
開設時の金額(必須) 17 <input type="text"/> E 18 <input type="text"/>	19 <input type="text"/>	20 <input type="text"/>	21 <input type="text"/>
現在累計金額(必須) 22 <input type="text"/>	23 <input type="text"/>	24 <input type="text"/>	25 <input type="text"/>
増減金額(必須) 26 <input type="text"/>	27 <input type="text"/>	28 <input type="text"/>	29 <input type="text"/>
変更後累計金額(必須) 30 <input type="text"/>	31 <input type="text"/>	32 <input type="text"/>	33 <input type="text"/>

期限変更 34 不要 有効期限の短縮を依頼する場合には、BENEFICIARY CONSENT(同意)欄にて、「必要」を選択して下さい。

EXPIRY DATE(有効期限)

変更後(必須) A 変更前(必須) A

LATEST DATE FOR SHIPMENT(船積期限)

変更後(必須) A 変更前(必須) A

書類呈示期間

39 書類呈示期間」を変更する場合には、チェックボックスを選択して下さい。

DOCUMENTS MUST BE PRESENTED WITHIN 40 DAYS AFTER THE DATE OF SHIPMENT

揚地払最終有効期限変更 41 A

COVERING ADDITIONAL SHIPMENT(GOODS)(追加商品明細)

42

OTHERS(その他条件変更)

44

45

信用状の取消し「信用状の取消し」を依頼する場合には、BENEFICIARY CONSENT(同意)欄にて、「必要」を選択して下さい。

金融機関への依頼/申告事項

原産地 43

内容確認 戻る クリア 一時保存 一時読込

- A: カレンダーを開きます。日付を選択できます。
B: 信用状番号選択ウィンドウを開きます。
登録済の信用状に対して変更をおこなう場合に
選択します。

<信用状番号選択ウィンドウ>

信用状番号	受益者名	通貨	開設時の金額	現在累計金額	有効期限
003-952-1240	TEST USER	USD	2,000.00	2,000.00	2005/07/29
003-952-0100	AAAAA	USD	1,000.00	1,000.00	2005/07/29
003-952-1245	TEST USER	USD	2,000.00	3,000.00	2005/07/29
003-952-12101	AAAAA	USD	1,000.00	500.00	2005/07/29

閉じる

- C: 依頼人情報選択ウィンドウを開きます。
データメンテナンスメニューで登録済みの
データを選択できます。

登録名称	依頼人名	依頼人支店
TEST	TEST USER	TOYOSU BRANCH
APPLICANT	TEST COMPANY	TOYOSU BRANCH

- D: 受益者情報選択ウィンドウを開きます。
データメンテナンスメニューで登録済みの
データを選択できます。

<受益者情報選択ウィンドウ>

登録名称	受益者名	受益者住所
AA	TEST BENEF	1-1-1 USA
A	TEST	TEST

- E: 通貨ウィンドウを開きます。通貨を選択
できます。

<通貨ウィンドウ>

通貨	登録名称
USD	米・ドル
EUR	ユーロ
JPY	日本・円
CNY	中国・元

輸入信用状条件変更依頼画面 入力項目一覧<2/5>

項番	項目名称		属性	桁数	必須/任意	内容	
1	信用状番号		半角英数 記号 選択	—	必須	信用状番号を入力します。 本システムで信用状開設を行った場合には、登録済みの信用状番号を選択することができ、項番2、4～14、17、18、21、27、32、34、35を自動で設定します。	
2	発行日		日付選択	—	必須	信用状発行日を入力します。【送信条件】入力日以前の営業日であること	
3	変更希望日			—		条件変更希望日を入力します。 【送信条件】1ヶ月先までの営業日であること項番2「発行日」以降の営業日であること	
4	お客様整理番号		半角英数 記号	33		任意	依頼人の整理番号を入力します。
5	通知方法		選択	—	必須	通知方法をリストボックスにて指定します。 ①FULL CABLE WITHOUT MAIL CONFIRMATION[電信]【初期値】 ②AIR MAIL WITH BRIEF PRELIMINARY CABLE ADVICE[プレアド及び原本郵送] ③AIR MAIL[航空郵便]	
6	ご依頼人(注)	氏名	半角英数 記号	70	任意	依頼人(輸入者)の氏名および住所を入力します。 【初期値】お客様より申請いただいた企業名・住所を表示します。	
7		住所		70			
8	受益者(注)	氏名		合計			
9		住所		140			
10	通知銀行	指定	選択	—			通知銀行の指定有無をリストボックスにて指定します。①NO/②YES【初期値】
11		BIC(SWIFT) コード	—	—			—
12		金融機関名	半角英数	70	任意	金融機関名、支店名称、住所を入力します。 【入力可能条件】項番10「通知銀行指定」がYESの場合のみ	
13		支店名	記号	35			
14		住所		70			
15	BENEFICIARY CONSENT (同意)		選択	—	必須	受益者(輸出者)の同意の要否をリストボックスにて指定します。 ①不要【初期値】/②必要	
16	金額変更		選択	—	必須	金額変更の要否をリストボックスにて指定します。①不要【初期値】/②増額/③減額	
開設時の金額 (【備考】項番1「信用状番号」を登録済のデータから選択した場合は、登録データを自動表示する)							
17		幣種	選択	—	必須	通貨をウィンドウより選択します。	
18		金額	半角数字	15	必須	発行時の金額を入力または表示します。	
19		MAX/ABOUT(範囲)	選択	—	任意	指定した金額との差を許容する範囲を指定します。 ①空白【初期値】/②MAX/③ABOUT(10%増減)/④APPRX(10%増減)/⑤MORE OR LESS/⑥MORE/⑦LESS	
20		%	半角数字	2	条件により必須	【入力可能条件】項番19「MAX/ABOUT(開設時の金額)」で⑤～⑦を選択した場合のみ	
21		QUANTITY(数量)	選択	—	任意	【入力可能条件】項番19「MAX/ABOUT(開設時の金額)」で②～⑦を選択した場合のみ	

【備考】属性欄の「記号」: 半角記号「J」、「J」、「F」、「F」、「+」、「J」、「J」、「/」、「J」、「J」、「?」及び半角スペースが入力可能です。

【備考】データメンテナンスメニューで依頼人を登録済の場合: 項番6、7、受益者を登録済の場合: 項番8、9、11～14を読み込むことができます。

(注). 項番6.ご依頼人氏名、項番7.ご依頼人住所、項番8.受益者氏名、項番9.受益者住所に半角コロン「:」、半角ハイフン「-」等の文字をご利用の場合はシステムの都合上「:」、「-」等の文字位置の変更をお願いすることがありますのでご了承下さい。

輸入信用状条件変更依頼画面 入力項目一覧<3/5>

項番	項目名称		属性	桁数	必須/任意	内容
現在累計金額 (【備考】項番1「信用状番号」を登録済のデータから選択した場合は、登録データを自動表示する)						
22		金額	半角数字	15	必須	現在累計金額を入力または表示します。
23		MAX/ABOUT(範囲)	選択	—	任意	指定した金額との差を許容する範囲をリストボックスにて指定します。 ①空白【初期値】/②MAX/③ABOUT(10%増減)/④APPRX(10%増減)/⑤MORE OR LESS/⑥MORE/⑦LESS
24		%	半角数字	2	条件により必須	【入力可能条件】項番23「MAX/ABOUT(現在累計金額)」で⑤～⑦を選択した場合のみ
25		QUANTITY(数量)	選択	—	任意	【入力可能条件】項番23「MAX/ABOUT(現在累計金額)」で②～⑦を選択した場合のみ
増減金額 (【入力可能条件】項番16「金額変更」に②増額もしくは③減額を指定した場合)						
26		金額	半角数字	15	条件により必須	増減金額を入力します。
27		MAX/ABOUT(範囲)	選択	—	任意	指定した金額との差を許容する範囲をリストボックスにて指定します。 ①空白【初期値】/②MAX/③ABOUT(10%増減)/④APPRX(10%増減)/⑤MORE OR LESS/⑥MORE/⑦LESS
28		%	半角数字	2	条件により必須	【入力可能条件】項番27「MAX/ABOUT(増減金額)」で⑤～⑦を選択した場合のみ
29		QUANTITY(数量)	選択	—	任意	【入力可能条件】項番27「MAX/ABOUT(増減金額)」で②～⑦を選択した場合のみ
変更後累計金額						
30		金額	自動表示	15	必須	(現在累計金額+増減金額)を自動表示します。
31		MAX/ABOUT(範囲)	選択	—	任意	指定した金額との差を許容する範囲をリストボックスにて指定します。 ①空白【初期値】/②MAX/③ABOUT(10%増減)/④APPRX(10%増減)/⑤MORE OR LESS/⑥MORE/⑦LESS 【初期値】項番23「MAX/ABOUT(現在累計金額)」で指定したものと同一値となります
32		%	半角数字	2	条件により必須	【入力可能条件】項番31「MAX/ABOUT(変更後累計金額)」で⑤～⑦選択した場合のみ
33		QUANTITY(数量)	選択	—	任意	【入力可能条件】項番31「MAX/ABOUT(変更後累計金額)」で②～⑦選択した場合のみ
34	期限変更		選択	—	必須	期限変更の要否をリストボックスにて指定します。①不要【初期値】/②必要
35	EXPIRY DATE (有効期限)	変更後	日付選択	—	条件により必須	変更後の有効期限を入力します。 【送信条件】項番3「変更希望日」より後の日付であること。 項番35「変更後有効期限」-項番37「変更後船積期限」≤項番40「書類呈示期間」を満たすこと。
36		変更前			必須	変更前の有効期限を入力します。
37	LATEST DATE FOR SHIPMENT (船積期限)	変更後			条件により必須	変更後の船積期限を入力します。 【送信条件】項番3「変更希望日」より後の日付であること。 項番35「変更後有効期限」-項番37「変更後船積期限」≤項番40「書類呈示期間」を満たすこと。
38		変更前			必須	変更前の船積期限を入力します。
39	(書類呈示期間の変更)		—	—	—	書類呈示期間を変更する場合にチェックします。
40	書類呈示期間		半角数字	2	条件により必須	項番39「書類呈示期間の変更」がチェックされている場合は入力必須です。
41	揚地払最終有効期限変更		日付選択	—	任意	揚地払条件信用状の最終有効期限(変更)を入力します。 【送信条件】入力日の未来日付であること

輸入信用状条件変更依頼画面 入力項目一覧<4/5>

項番	項目名称	属性	桁数	必須/任意	内容
42	(追加商品明細)	半角英数 記号	3264 ※	条件により必須	項番43「COUNTRY OF ORIGIN(原産地)」を入力した場合は入力必須です。
43	COUNTRY OF ORIGIN(原産地)	半角英数 記号	65	条件により必須	項番42「COVERING ADDITIONAL SHIPMENT (GOODS)(追加商品明細)」を入力した場合は入力必須です。国名をご記入お願い致します。
44	(その他条件変更)	半角英数 記号	3500 ※	任意	その他の条件変更を入力します。
45	信用状の取消し	選択	—	任意	発行した信用状の取消しを行う場合にチェックボックスを指定します。

【備考】属性欄の「記号」:半角記号『』、『(』、『)』、『-』、『+』、『.』、『/』、『.』、『?』及び半角スペースが入力可能です。

※改行を使用した場合、2桁分にカウントされます。

<輸入信用状条件変更依頼 入力エラーチェック>

『送信』ボタンを押した後に下表のエラーチェックを行います。

エラーが発生した場合には、エラーの発生した入力項目の横に△マークを表示し、誤っている項目の最初にフォーカスを移動します。

エラーメッセージは、ブラウザの下部のステータスバーに表示されます。

送信ボタン押下時にエラーが表示された場合には、以下の内容にあっているかご確認いただきますようお願いいたします。

項番	項目名	チェック内容
1	属性チェック	各入力項目について、入力項目一覧の属性欄以外の文字種別が入力されていないこと
2	桁数チェック	各入力項目について、入力項目一覧の桁数欄に記載している文字数以下であること
3	必須チェック	各入力項目について、入力項目一覧の必須/任意欄で必須となっている項目が全て入力されていること(条件により必須の場合は、内容欄を参照してください)
4	期限関連チェック	入力項目一覧のNO.31「変更後有効期限」、NO.33「変更後船積期限」およびNO.35「書類呈示期間」について、以下の関係が成立すること。 「有効期限」-「船積期限」≤「書類呈示期間」であること。 該当しない場合には、以下のエラーメッセージが表示されます。 『入力されたデータに矛盾があります。再度、確認してください。』
5	日付チェック①	入力項目一覧のNO.2「発行日」が入力日以前の営業日であること
6	日付チェック②	入力項目一覧のNO.3「変更希望日」が1ヶ月先までの営業日であること、また、NO.2「発行日」の未来日付であること
7	日付チェック③	入力項目一覧のNO.3「変更希望日」、NO.31「変更後有効期限」について、有効期限が変更希望日の未来日付であること
8	日付チェック④	入力項目一覧のNO.3「変更希望日」、NO.33「変更後船積期限」について、船積期限が変更希望日の未来日付であること
9	日付チェック⑤	入力項目一覧のNO.36「揚地払最終有効期限変更」が入力日以降の日付であること
10	受付時限チェック	送信ボタンを押下した時間が受付時限以降でないこと 送信ボタンを押した時刻が、受付時限を過ぎている場合には以下のエラーメッセージが表示されます。『入力内容に不備があります。確認をお願いします。』

輸入信用状条件変更依頼画面 入力項目一覧<5/5>

<輸入信用状条件変更依頼書>

依頼書画面のサンプルを表示します。(照会メニューにて表示される画面)

信用状条件変更申込書(APPLICATION FOR AMENDMENT OF IRREVOCABLE DOCUMENTARY CREDIT)		お申込日	
TO : THE ASP BANK			
該当する <input type="checkbox"/> 内にX印をご記入下さい。 アンダーラインの部分は必要文字をご記入下さい。 なお※印欄は記入不要です。	(信用状の通知方法) <input checked="" type="checkbox"/> BY TELETRANSMISSION <input type="checkbox"/> BY AIR MAIL <input type="checkbox"/> AIR MAIL WITH BRIEF PRELIMINARY CABLE ADVISE	DATE OF ISSUE (信用状発行日) 2012/11/18	CREDIT NO. LC-20121102
THROUGH BANK ※		DATE OF AMENDMENT (条件変更日)※ 2012/11/19	
ADVISING BANK (通知銀行) ※		店番 001	顧客番号 CUST01
APPLICANT (ご依頼人) NAME ADDRESS		ADVISING BANK BIC CODE	
BENEFICIARY (受益者) NAME ADDRESS		(EXPIRY DATE) (変更前期限)	
INITIAL CURRENCY AND AMOUNT (発行幣種金額) USD 100,000.00	金額許容幅 MAX	現在累計金額 USD 100,000.00	
IN ACCORDANCE WITH THE DOCUMENTARY CREDIT AGREEMENT SUBMITTED TO YOU, I/WE HEREBY REQUEST YOU TO MAKE THE FOLLOWING AMENDMENT(S) IN THE TERMS OF THIS CREDIT.			
<input type="checkbox"/> AMOUNT INCREASED BY _____ MAKING AGGREGATE AMOUNT OF _____ <input type="checkbox"/> AMOUNT DECREASED BY _____ MAKING AGGREGATE AMOUNT OF _____ <input type="checkbox"/> EXPIRY DATE OF THE CREDIT EXTENDED UNTIL _____ (YYYY/MM/DD) <input type="checkbox"/> LATEST DATE FOR SHIPMENT EXTENDED UNTIL _____ (YYYY/MM/DD) <input type="checkbox"/> DOCUMENTS MUST BE PRESENTED WITHIN _____ DAYS AFTER THE DATE OF SHIPMENT BUT WITHIN THE CREDIT EXPIRY. <input type="checkbox"/> THIS CREDIT IS CANCELED SUBJECT TO THE BENEFICIARY'S CONSENT BY CABLE. <input type="checkbox"/> BENEFICIARY'S CONSENT OF AMENDMENT(S) REQUIRED BY CABLE. <input type="checkbox"/> ADDITIONAL SHIPMENT OF (GOODS); <input type="checkbox"/> OTHER AMENDMENT(S);			
金融機関への依頼/申告事項			
原産地 : XXXXX			
受付番号 : LCAMND20121119100002	店番	店名	検印
ステータス 入力中			係印
理由			
金融機関使用欄			

「現在累計金額」は、変更前の通貨/金額を表示します。

外貨預金振替サービス依頼画面 入力項目一覧<1/4>

外貨預金振替依頼	
振替指定日 (必須)	1 <input type="text"/> A
決済方法 (必須)	2 <input type="text"/> B <input type="checkbox"/> 直物公示レート照会
予約番号	3 <input type="text"/> (決済方法が為替予約の場合のみ必須)
予約適用相場	4 <input type="text"/> (決済方法が為替予約の場合のみ必須)
引落口座 (出金)	
通貨 - 口座種別 - 口座番号 (必須)	5 <input type="text"/> - <input type="text"/> - <input type="text"/> C
振替金額 (出金)	6 <input type="text"/> (決済方法が為替予約の場合、振替金額は出金・入金両方必須入力 決済方法が直物の場合、振替金額は出金・入金いずれが一方のみ必須入力)
振替先口座 (入金)	
通貨 - 口座種別 - 口座番号 (必須)	7 <input type="text"/> - <input type="text"/> - <input type="text"/> D
振替金額 (入金)	8 <input type="text"/> (決済方法が為替予約の場合、振替金額は出金・入金両方必須入力 決済方法が直物の場合、振替金額は出金・入金いずれが一方のみ必須入力)
<input type="button" value="内容確認"/> <input type="button" value="戻る"/> <input type="button" value="クリア"/>	

A: カレンダーを開きます。日付を選択できます。
 B: 公示相場を照会できます。
 C: 口座情報ウィンドウから、支払口座情報を選択します。
 D: 口座情報ウィンドウから、入金口座情報を選択します。

項番	項目名称	属性	桁数	必須/任意	内容
1	振替指定日	日付選択	—	必須	振替指定日を入力します。 「直物」の場合は振替日当日のみ指定できます。 「為替予約」の場合はデータ送信日から1ヶ月後の前営業日まで指定できます。
2	決済方法	選択	—		決済方法をリストボックスにて指定します。 ①直物/②為替予約
3	予約番号	半角英数 半角記号	16	条件により必須	予約スリップを確認し、「(3桁)+ハイフン-(1桁)+(6桁)」(計10字)を入力します。 <入力例>”831-123456” ※ご使用可能な為替予約は、振替依頼データ送信日の前営業日までに予約番号が確定したものに限りです。 【入力可能条件】項番2「決済方法」で②為替予約を選択した場合のみ。
4	予約適用相場	半角数字	10		予約適用相場を入力します。 予約適用相場は小数点以下2桁までの入力となります。小数点以下3桁(以上)となる場合、小数点3桁目以降を切り捨てた数値で入力します。 【入力可能条件】項番2「決済方法」で②為替予約を選択した場合のみ。
引落口座(出金)					
5	通貨-口座種別-口座番号	選択	—	必須	ウィンドウより支払口座を指定します。

外貨預金振替サービス依頼画面 入力項目一覧<2/4>

項番	項目名称	属性	桁数	必須/任意	内容
6	振替金額(出金)	半角数字	15	条件により必須	<p>支払金額を入力します。</p> <p>【入力可能条件】</p> <p>項番2「決済方法」で②為替予約を選択した場合は、外貨口座の金額を必ず入力してください。円貨口座の金額の入力は不要です。</p> <p>項番2「決済方法」で①直物を選択した場合は、項番6「振替金額(出金)」または項番7「振替金額(入金)」のいずれかの入力となります。</p>
振替先口座(入金)					
7	通貨-口座種別-口座番号	選択	—	必須	ウインドウより入金口座を指定します。
振替先口座(入金)					
8	振替金額(入金)	半角数字	15	条件により必須	<p>入金金額を入力します。</p> <p>【入力可能条件】</p> <p>項番2「決済方法」で②為替予約を選択した場合は、外貨口座の金額を必ず入力してください。円貨口座の金額の入力は不要です。</p> <p>項番2「決済方法」で①直物を選択した場合は、項番6「振替金額(出金)」または項番7「振替金額(入金)」のいずれかの入力となります。</p>

外貨預金振替サービス依頼画面 入力項目一覧<3/4>

<外貨預金振替サービス依頼 入力エラーチェック>

『内容確認』ボタンを押した後に下表のエラーチェックを行います。

項番	項目名	条件	チェック内容
1	「引落口座(出金)」の 「通貨-口座種別-口座番号」 「振替先口座(入金)」の 「通貨-口座種別-口座番号」	なし	引落口座(出金)および振替先口座(入金)のどちらか一方には円貨口座を選択してください。本サービスに登録済みの口座を選択してください。
2	「振替指定日」	「決済方法」で“直物”を選択した場合	振替日当日の日付を選択してください。
		「決済方法」で“為替予約”を選択した場合	データ送信日から1ヶ月後の前営業日までの営業日を選択してください。
3	「振替金額(出金)」 「振替金額(入金)」	「決済方法」で“直物”を選択した場合	1回または1日(※)の取引限度額を上回らない金額、かつ1回の取引限度額を下回らない金額を入力してください。 ※1日の取引限度額については取引作成時ではなく承認時にチェックが行われます。オペレーターが取引を作成(ステータス「入力中」)するために[内容確認]をクリックした時点では入力エラーとなりません。管理者ユーザーが承認する際、エラーとなります。
		「決済方法」で“為替予約”を選択した場合	外貨口座の金額×予約適用相場の金額が、円貨口座の金額と一致するように入力してください。
4	受付時限チェック	なし	[内容確認]は、受付時限内にクリックしてください。 受付時限を過ぎている場合は、以下のエラーメッセージが表示されます。 「入力内容に不備があります。確認をお願いします。」
5	受付停止		外貨預金振替依頼の受付を停止する場合があります。受付を停止している場合は、以下のエラーメッセージが表示されます。 「お取引の申し込みができませんでした。」
6	直物取引の公示前または公示停止		直物取引は当日の公示相場がシステムに反映された後に行えます。 公示相場がシステムに反映される前、または相場急変等により公示が停止されている場合は、以下のエラーメッセージが表示されます。 「お取引の申し込みができませんでした。」

外貨預金振替サービス依頼画面 入力項目一覧<4/4>

<外貨預金振替サービス>

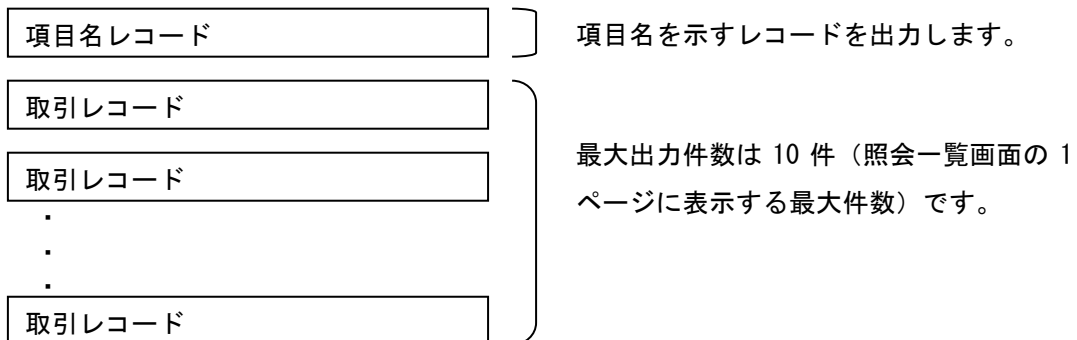
依頼書画面のサンプルを表示します。（照会メニューにて表示される画面）

ご依頼内容				お申込日	
TO : THE ASP BANK				振替指定日 2012/02/20	
店番 789	顧客番号 9543-999-003				
出金					
通貨	口座種別	口座番号	振替金額 (出金)		
JPY	普通	1111111			
入金					
通貨	口座種別	口座番号	振替金額 (入金)		
USD	普通	9999999	12,000.00		
決済					
決済方法	予約番号	適用相場	試算金額		
直物		(オペレータ作成時 79.50)	(オペレータ作成時 954,000)		
お申込人		お電話 0330003000			
		おなまえ ABC TRADING CO.,LTD.			
受付番号 : FXT20120220100004	店番	店名	検印	係印	
ステータス 入力中					
理由					
金融機関使用欄					

外国送金取引 CSVファイルフォーマット<1/4>

<ファイル構成>

CSVファイルの構成を以下に示します。CSVは各データをカンマ”,”で区切ったファイル形式です。



CSVファイルの出力例を以下に示します。

受付番号, 送金指定日, お客様整理番号, . . .	(項目名レコード)
"OMT20050926000001", "2005/09/30", "", . . ., "", "", ""	(取引レコード1)
"OMT20050930000049", "2005/10/04", "", . . ., "", "", ""	(取引レコード2)

外国送金取引 CSVファイルフォーマット<2/4>

<ファイルフォーマット>

項番	項目名	備考
1	受付番号	受付番号を右記の形式で出力します。"OMTYYYYMMDD999999" [詳細]"YYYY":年(西暦) "MM":月 "DD":日 "999999":6桁の通し番号 [例]2005年9月30日に受付けた通し番号1の取引の受付番号→"OMT20050930000001"
2	送金指定日	送金指定日を右記の形式で出力します。"YYYY/MM/DD" [詳細]"YYYY":年(西暦) "MM":月 "DD":日
3	お客様整理番号	お客様整理番号を出力します。
4	送金種類	"電信送金"/"国内他行宛送金"/"自店送金"/"本支店宛送金"
5	金融機関コード	取引金融機関の金融機関コードを出力します。
6	金融機関名(カナ)	取引金融機関の金融機関名(カナ)を出力します。
7	支店コード	取引支店の支店コードを出力します。
8	支店名(カナ)	取引支店の支店名(カナ)を出力します。
9	顧客番号	お客様の顧客番号を出力します。
10	ご依頼人名	ご依頼人名を出力します。
11	ご依頼人住所	ご依頼人住所を出力します
12	ご依頼人金融機関名	ご依頼人金融機関名を出力します。
13	ご依頼人支店名	ご依頼人金融機関支店名を出力します。
14	円 口座種別	"普通"/"当座"
15	外貨 口座種別	"普通"/"当座"
16	円 口座番号	円口座番号を出力します。
17	外貨 口座番号	外貨口座番号を出力します。
18	口座名	口座名を出力します。
19	受益者名	お受取人名を出力します。
20	受益者住所	お受取人住所を出力します。

外国送金取引 CSVファイルフォーマット<3/4>

<ファイルフォーマット>

項番	項目名	備考
21	受益者国名	お受取人国名を出力します。
22	BICコード	お受取人金融機関のBICコードを出力します。
23	受益者金融機関名	お受取人金融機関名を出力します。
24	支店名または支店所在地	お受取人金融機関の支店名または支店所在地を出力します。
25	支店所在地国名	お受取人金融機関の支店所在地国名を出力します。
26	受益者口座番号	お受取人の口座番号を出力します。
27	通貨	通貨を3桁のコード(USD, JPYなど)で出力します。
28	金額	送金金額を出力します。
29	手数料込み・別	"YES"/"NO"
30	代り金決済方法 1	"直物"/"為替予約"/"外貨"/"円建"/" "
31	金額 1	金額を出力します。
32	予約番号 1	予約番号を出力します。
33	代り金決済方法 2	"直物"/"為替予約"/"外貨"/"円建"/" "
34	金額 2	金額を出力します。
35	予約番号 2	予約番号を出力します。
36	代り金決済方法 3	"直物"/"為替予約"/"外貨"/"円建"/" "
37	金額 3	金額を出力します。
38	予約番号 3	予約番号を出力します。
39	支払手数料負担区分	"受取人負担"/"送金人負担"
40	送金人名	送金人名を出力します。
41	送金人住所	送金人の住所を出力します。

外国送金取引 CSVファイルフォーマット<4/4>

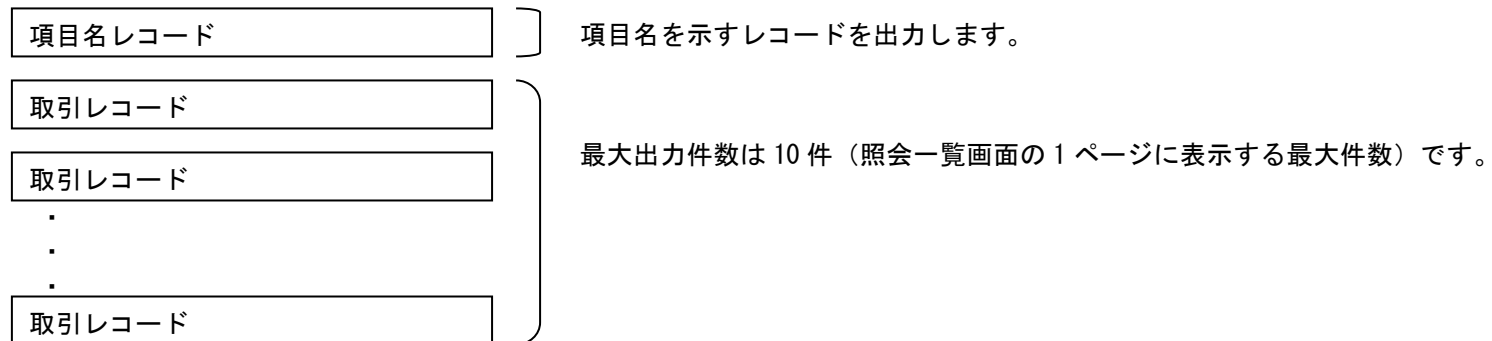
<ファイルフォーマット>

項番	項目名	備考
42	送金目的コード	送金目的コードを出力します。
43	送金種別	“輸入”／“資本”／“仲介貿易”／“その他”
44	送金理由	送金理由を出力します。
45	送金許可	“WITH”／“WITHOUT”
46	許可日付	許可日付を右記の形式で出力します。“YYYY/MM/DD”
47	許可番号	許可番号を出力します。
48	メッセージ	メッセージを出力します。
49	原産地	原産地を出力します。
50	船積地	船積地を出力します。
51	仕向地	仕向地を出力します。

被仕向外国送金取引 CSVファイルフォーマット<1/3>

<ファイル構成>

CSVファイルの構成を以下に示します。CSVは各データをカンマ”,”で区切ったファイル形式です。



CSVファイルの出力例を以下に示します。

受付番号, 到着案内日, 金融機関コード, . . .	(項目名レコード)
"RAN20100930000001", "2010/09/30", . . . , "" , "" , ""	(取引レコード1)
"RAN20100930000002", "2010/09/30", . . . , "" , "" , ""	(取引レコード2)

被仕向外国送金取引 CSVファイルフォーマット<2/3>

項番	項目名	出力内容
1	受付番号	受付番を RANYYYYMMDD999999 形式で出力します。 [詳細]“YYYY”:年(西暦) “MM”:月 “DD”:日 “999999”:6桁の通し番号 [例]2005年9月30日に受付けた通し番号1の取引の受付番号→RAN20050930000001
2	到着案内日	到着案内日を YYYY/MM/DD 形式で出力します。 [詳細]“YYYY”:年(西暦) “MM”:月 “DD”:日
3	金融機関コード	取引金融機関の金融機関コを出力します。
4	金融機関名(カナ)	取引金融機関の金融機関名(カナ)を出力します。
5	支店コード	取引支店の支店コードを出力します。
6	支店名(カナ)	取引支店の支店名(カナ)を出力します。
7	顧客番号	お客様の顧客番号を出力します。
8	お客様名	お客様名を出力します。
9	取組番号	取組番号を出力します。
10	仕向日	仕向日を出力します。
11	バリュー日	バリュー日を出力します。
12	受取人名	受取人名を出力します。
13	受取人口座番号	受取人口座番号を出力します。
14	送金方法	送金方法を出力します。
15	送金銀行	送金銀行を出力します。
16	支店名	支店名を出力します。
17	送金人名	送金人名を出力します。
18	送金銀行照会番号	送金銀行照会番号を出力します。
19	原取引通貨	原取引通貨を出力します。
20	原取引金額	原取引金額を出力します。
21	送金通貨	送金通貨を出力します。
22	送金金額	送金金額を出力します。
23	手数料負担区分	手数料負担区分を出力します。
24	手数料通貨	手数料通貨を出力します。
25	手数料金額	手数料金額を出力します。
26	メッセージ	メッセージを出力します。
27	お客様整理番号	お客様整理番号を出力します。
28	円貨通貨	円貨通貨を出力します。
29	円貨口座種別	“普通”/“当座”
30	円貨口座番号	円貨口座番号を出力します。
31	外貨通貨	外貨通貨を出力します。
32	外貨口座種別	“普通”/“当座”

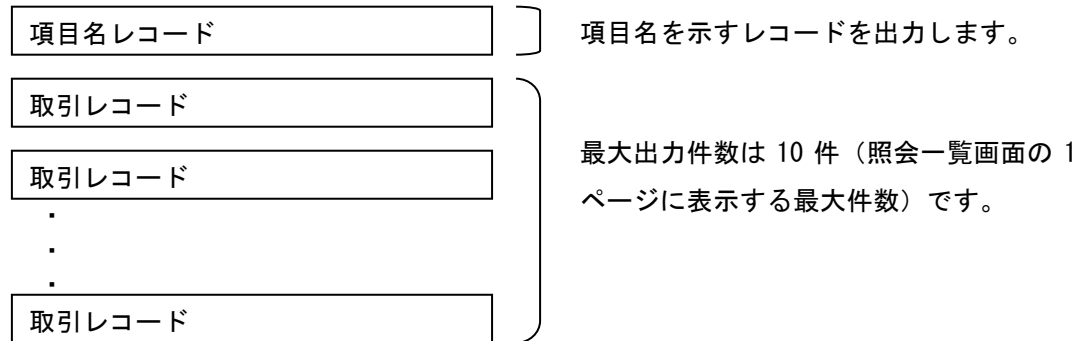
被仕向外国送金取引 CSVファイルフォーマット<3/3>

項番	項目名	出力内容
33	外貨口座番号	外貨口座番号を出力します。
34	決済方法 1	“直物”／“為替予約”／“外貨”／“円建”
35	金額 1	送金金額を出力します。
36	予約番号 1	予約番号を出力します。
37	決済方法 2	“直物”／“為替予約”／“外貨”／“円建”
38	金額 2	送金金額を出力します。
39	予約番号 2	予約番号を出力します。
40	決済方法 3	“直物”／“為替予約”／“外貨”／“円建”
41	金額 3	送金金額を出力します。
42	予約番号 3	予約番号を出力します。
43	送金目的コード	送金目的コードを出力します。
44	送金種別	“輸出”／“資本”／“仲介貿易”／“その他”
45	原産地	原産地を出力します。
46	船積地	船積地を出力します。
47	仕向国	仕向国を出力します。
48	送金理由	送金理由を出力します。
49	国際収支項目番号	国際収支項目番号を出力します。
50	確認要否	“不要”／“必要”
51	許可日付	許可日付を出力します。
52	許可番号	許可番号を出力します。
53	送金人国名	送金人国名を出力します。
54	金融機関への連絡事項	金融機関への連絡事項を出力します。
55	入金日	入金日が YYYY/MM/DD 形式で出力されます。 [詳細]“YYYY”:年(西暦) “MM”:月 “DD”:日

輸入信用状開設取引 CSVファイルフォーマット<1/6>

<ファイル構成>

CSVファイルの構成を以下に示します。CSVは各データをカンマ”,”で区切ったファイル形式です。



CSVファイルの出力例を以下に示します。

受付番号, 受付日, 信用状番号, 発行希望日, . . .	(項目名レコード)
"LCOPEN20050926000001", "2005/09/30", "", "2005/10/07", "001", . . . , "希望しません", "", "", ""	(取引レコード1)
"LCOPEN20050930000049", "2005/09/30", "", "2005/10/03", "001", . . . , "希望しません", "", "", ""	(取引レコード2)

輸入信用状開設取引 CSVファイルフォーマット<2/6>

<ファイルフォーマット>

項番	項目名	備考
1	受付番号	受付番号を右記の形式で出力します。“LCOPENYYYYMMDD999999” [詳細]“YYYY”:年(西暦) “MM”:月 “DD”:日 “999999”:6桁の通し番号 [例]2005年9月30日に受付けた通し番号1の取引の受付番号→“LCOPEN200509300000001”
2	受付日	取引申込みが送信された日を右記の形式で出力します。“YYYY/MM/DD” [詳細]“YYYY”:年(西暦) “MM”:月 “DD”:日
3	信用状番号	信用状番号を出力します。
4	発行希望日	発行希望日を以下の形式で出力します。“YYYY/MM/DD”
5	お客様整理番号	お客様整理番号を出力します。
6	通知方法	下記のいずれかを出力します。 “FULL CABLE WITHOUT MAIL CONFIRMATION” / “AIR MAIL WITH BRIEF PRELIMINARY CABLE ADVICE” / “AIR MAIL”
7	金融機関コード	取引金融機関の金融機関コードを出力します。
8	金融機関名(カナ)	取引金融機関の金融機関名(カナ)を出力します。
9	支店コード	取引支店の支店コードを出力します。
10	支店名(カナ)	取引支店の支店名(カナ)を出力します。
11	顧客番号	お客様の顧客番号を出力します。
12	ご依頼人名	ご依頼人名を出力します。
13	ご依頼人住所	ご依頼人住所を出力します
14	受益者名	受益者名を出力します。
15	受益者住所	受益者住所を出力します。
16	通知銀行 BIC コード	通知銀行のBICコードを出力します。
17	通知銀行名	通知銀行名を出力します。
18	通知銀行支店名	通知銀行の支店名を出力します。
19	通知銀行住所	通知銀行支店住所を出力します。
20	通貨	通貨を3桁のコード(USD、JPYなど)で出力します。

輸入信用状開設取引 CSVファイルフォーマット<3/6>

<ファイルフォーマット>

項番	項目名	備考
21	金額	金額を出力します。
22	MAX/ABOUT	"MAX" / "ABOUT" / "APPRX" / "MORE OR LESS" / "MORE" / "LESS" / " "
23	MAX/ABOUT 比率	比率を出力します。
24	記帳金額	記帳金額を出力します。
25	有効期限	有効期限を以下の形式で出力します。"YYYY/MM/DD"
26	呈示場所	呈示場所を出力します。
27	資金化可能銀行	"ADVISING BANK" / "ANY BANK" / "OTHER"
28	資金化条件	"BY NEGOTIATION" / "BY ACCEPTANCE" / "BY DEFERRED PAYMENT" / "BY MIXED PAYMENT" / "BY PAYMENT"
29	手形条件	"OF BENEFICIARY'S DRAFTS" / "AGAINST DOCUMENT'S" / "AGAINST BENEFICIARY'S RECEIPT" / "OTHER"
30	手形条件詳細	手形条件詳細を出力します。
31	手形種類	"AT SIGHT" / "OTHERS" / "AFTER SIGHT" / "AFTER B/L DATE"
32	手形種類詳細	手形種類詳細を出力します。
33	手形掛率	掛率を出力します。
34	記載文言	記載文言を出力します。
35	決済方法	"YOU OR YOUR CORRESPONDENTS" / ""
36	譲渡可能信用状	"NO" / "TRANSFERABLE"
37	譲渡可能条件	譲渡可能信用状の可能条件を出力します。
38	確認信用状	"WITHOUT" / "WITH"
39	建値	"FOB" / "CFR" / "CIF" / "OTHER"
40	建値詳細	建値詳細を出力します。
41	建値取引場所	建値取引場所
42	ご依頼人付保	"YES" / "NO"

輸入信用状開設取引 CSVファイルフォーマット<4/6>

<ファイルフォーマット>

項番	項目名	備考
43	保険会社名	輸入者の付保する保険会社名を出力します。
44	分割船積	"ALLOWED"/"PROHIBITED"
45	積替え	"ALLOWED"/"PROHIBITED"
46	船積地	船積港/出発空港を出力します。
47	船積期限	船積期限を右記の形式で出力します。"YYYY/MM/DD"
48	陸揚地	陸揚港/仕向空港を出力します。
49	揚地払条件	"NO"/"YES"
50	揚地払最終有効期限	揚地払最終有効期限を右記の形式で出力します。"YYYY/MM/DD"
51	商業送り状通数	商業送り状の合計通数を出力します。
52	商業送り状名称	商業送り状の名称を出力します。
53	運送書類	"CLEAN ON BOARD OCEAN B/L"/"AIR WAYBILL"/"CONTAINER B/L"/"CHARTER PARTY B/L"/"THROUGH B/L"/"SEA WAYBILL" /"COMBINED TRANSPORT DOCUMENT"/"HOUSE AIR WAYBILL"/"OTHER"
54	運送書類詳細	運送書類の詳細を出力します。
55	船荷証券通数	"FULL SET"/"FULL SET LESS ONE ORIGINAL"/"OTHER"/"ONE ORIGINAL"
56	船荷証券詳細	船荷証券の詳細を出力します。
57	荷受人	"MADE OUT TO ORDER OF SHIPPER AND ENDORSED IN BLANK"/"MADE OUT TO ORDER OF"/"CONSIGNED TO"/"OTHER"
58	荷受人詳細	荷受人の詳細を出力します。
59	運賃支払	"PREPAID"/"COLLECT"/"OTHER"
60	運賃支払詳細	運賃支払の詳細を出力します。
61	船荷証券通知先	"OTHER"/"APPLICANT"
62	船荷証券通知先詳細	船荷証券通知先の詳細を出力します。
63	保険証券通数	保険証券の通数を出力します。

輸入信用状開設取引 CSVファイルフォーマット<5/6>

<ファイルフォーマット>

項番	項目名	備考
64	保険料率	保険料率を出力します。
65	保険金額算出基準	保険金額の算出基準を出力します。
66	CARGO CLAUSES	"ALL RISKS" / "W.A" / "F.P.A" / ""
67	WAR CLAUSES	"SET" / "NO" / " "
68	SRCC CLAUSES	"SET" / "NO" / " "
69	その他保険の形態	その他保険形態を出力します
70	包装明細書通数	包装明細書の合計通数を出力します。
71	原産地証明書原紙通数	原産地証明書の原紙通数を出力します。
72	原産地証明書コピー通数	原産地証明書のコピー通数を出力します。
73	原産地証明書(特恵関税)原紙通数	原産地証明書(特恵関税)の原紙通数を出力します。
74	原産地証明書(特恵関税)コピー通数	原産地証明書(特恵関税)のコピー通数を出力します。
75	要求書類	要求書類を出力します。
76	その他書類	その他要求書類を出力します。
77	書類呈示期間	書類呈示期間を出力します。
78	手数料負担区分	"BENEFICIARY" / "APPLICANT" / "OTHER"
79	ディスカウントチャージ	"BENEFICIARY" / "APPLICANT" / ""
80	アクセプタンスチャージ	"BENEFICIARY" / "APPLICANT" / ""
81	電信求償	"PROHIBITED" / "ACCEPTABLE"
82	送付書類通数	"ONE LOT" / "TWO SEPARATE SETS" / " "
83	書類送付方法	"COURIER SERVICE" / "REGISTERED AIRMAIL"

輸入信用状開設取引 CSVファイルフォーマット<6/6>

<ファイルフォーマット>

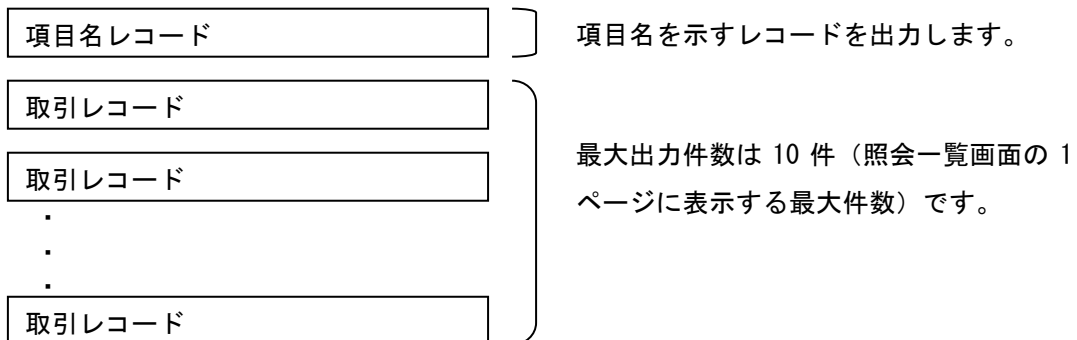
項番	項目名	備考
84	商品明細	商品明細を出力します。
85	追加条件	追加条件を出力します。
86	輸入ユーザンス	"希望しません"／"本邦ローン 異種通貨"／"他行ユーザンス"／"本邦ローン 一般"
87	期間	期間を出力します。
88	通貨	輸入ユーザンスの通貨を出力します。
89	発行銀行への依頼事項	発行銀行への依頼事項を出力します。
90	買取銀行名	買取銀行名を出力します。
91	受取地	受取地を出力します。
92	最終仕向地	最終仕向地を出力します。
93	商業送り状原紙通数	商業送り状原紙通数を出力します。
94	商業送り状コピー通数	商業送り状コピー通数を出力します。
95	包装明細書原紙通数	包装明細書原紙通数を出力します。
96	包装明細書コピー通数	包装明細書コピー通数を出力します。
97	発行日	発行日を右記の形式で出力します。"YYYY/MM/DD"
98	QUANTITY	"許容する"／"許容しない"／""
99	原産地	原産地を出力します。

※依頼書の表示とは異なります。

輸入信用状条件変更取引 CSVファイルフォーマット<1/4>

<ファイル構成>

CSVファイルの構成を以下に示します。CSVは各データをカンマ“, ”で区切ったファイル形式です。



CSVファイルの出力例を以下に示します。

受付番号, 信用状番号, 発行日, 変更希望日, . . .	(項目名レコード)
"LCAMND20050926000001", "ILC-XXXX", "2005/09/05", "2005/09/29", . . . , "", "NO", ""	(取引レコード1)
"LCAMND20050930000049", "ILC-0000", "2005/09/02", "2005/10/03", . . . , "", "NO", ""	(取引レコード2)

輸入信用状条件変更取引 CSVファイルフォーマット<2/4>

<ファイルフォーマット>

項番	項目名	備考
1	受付番号	受付番号を右記の形式で出力します。“LCAMNDYYYYMMDD999999” [詳細]“YYYY”:年(西暦) “MM”:月 “DD”:日 “999999”:6桁の通し番号 [例]2005年9月30日に受付けた通し番号1の取引の受付番号→“LCAMND20050930000001”
2	信用状番号	信用状番号を出力します。
3	発行日	信用状発行日を右記の形式で出力します。“YYYY/MM/DD” [詳細]“YYYY”:年(西暦) “MM”:月 “DD”:日
4	変更希望日	条件変更希望日を右記の形式で出力します。“YYYY/MM/DD”
5	お客様整理番号	お客様整理番号を出力します。
6	通知方法	下記のいずれかを出力します。 “FULL CABLE WITHOUT MAIL CONFIRMATION” / “AIR MAIL WITH BRIEF PRELIMINARY CABLE ADVICE” / “AIR MAIL”
7	金融機関コード	取引金融機関の金融機関コードを出力します。
8	金融機関名(カナ)	取引金融機関の金融機関名(カナ)を出力します。
9	支店コード	取引支店の支店コードを出力します。
10	支店名(カナ)	取引支店の支店名(カナ)を出力します。
11	顧客番号	お客様の顧客番号を出力します。
12	ご依頼人名	ご依頼人名を出力します。
13	ご依頼人住所	ご依頼人住所を出力します
14	受益者名	受益者名を出力します。
15	受益者住所	受益者住所を出力します。
16	通知銀行 BIC コード	通知銀行のBICコードを出力します。
17	通知銀行名	通知銀行名を出力します。
18	通知銀行支店名	通知銀行の支店名を出力します。
19	通知銀行住所	通知銀行支店住所を出力します。
20	確認要否	"不要"/"必要"

輸入信用状条件変更取引 CSVファイルフォーマット<3/4>

<ファイルフォーマット>

項番	項目名	備考
21	金額変更内容	"不要"/"増額"/"減額"
22	通貨	通貨を3桁のコード(USD、JPYなど)で出力します。
23	開設時の金額	開設時の金額を出力します。
24	開設時 MAX/ABOUT	(開設時)"MAX"/"ABOUT"/"APPRX"/"MORE OR LESS"/"MORE"/"LESS"/" "
25	開設時 MAX/ABOUT 比率	開設時の比率を出力します。
26	現在累計金額	現在(変更前)の金額を出力します。
27	現在累計金額 MAX/ABOUT	(現在(変更前))"MAX"/"ABOUT"/"APPRX"/"MORE OR LESS"/"MORE"/"LESS"/" "
28	現在累計金額 MAX/ABOUT 比率	現在(変更前)の比率を出力します。
29	増減金額	金額を変更する場合の増減金額を出力します。
30	増減金額 MAX/ABOUT	(金額増減)"MAX"/"ABOUT"/"APPRX"/"MORE OR LESS"/"MORE"/"LESS"/" "
31	増減金額 MAX/ABOUT 比率	金額を変更する場合の比率を出力します。
32	変更後累計金	増減変更後の金額を出力します。
33	変更後累計金 MAX/ABOUT	(変更後)"MAX"/"ABOUT"/"APPRX"/"MORE OR LESS"/"MORE"/"LESS"/" "
34	変更後累計金 MAX/ABOUT 比率	変更後の比率を出力します。
35	期限変更	"不要"/"必要"
36	有効期限変更後	有効期限を変更する場合、変更後の有効期限を右記形式で出力します。"YYYY/MM/DD"
37	有効期限変更前	現在(変更前)の変更期限を右記形式で出力します。"YYYY/MM/DD"
38	船積期限変更後	船積期限を変更する場合、変更後の船積期限を右記形式で出力します。"YYYY/MM/DD"
39	船積期限変更前	現在(変更前)の船積期限を右記形式で出力します。"YYYY/MM/DD"
40	書類呈示期間	書類呈示期間を出力します。
41	揚地払最終有効期限	揚地払最終有効期限を右記形式で出力します。"YYYY/MM/DD"
42	追加商品明細	追加商品明細を出力します。

輸入信用状条件変更取引 CSVファイルフォーマット<4/4>

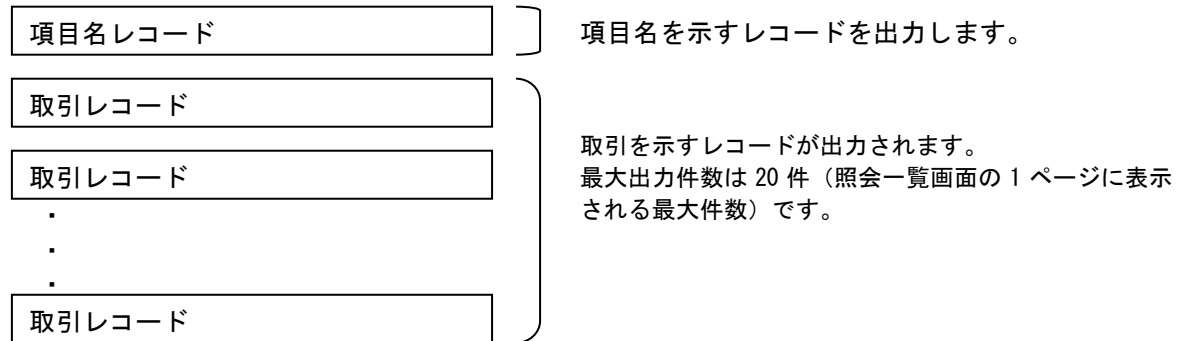
<ファイルフォーマット>

項番	項目名	備考
43	その他条件変更	その他条件変更を出力します。
44	信用状の取消し	"YES"/"NO"
45	開設時 QUANTITY	"許容する"/"許容しない/""
46	現在累計金額 QUANTITY	"許容する"/"許容しない/""
47	増額金額 QUANTITY	"許容する"/"許容しない/""
48	変更後累計金額 QUANTITY	"許容する"/"許容しない/""
49	書類呈示期間変更有無	"YES"/"NO"
50	原産地	原産地を出力します。

外貨預金振替サービス CSVファイルフォーマット<1/4>

<ファイル構成>

CSVファイルの構成を以下に示します。CSVは各データをカンマ”,”で区切ったファイル形式です。



CSVファイルの出力例を以下に示します。

受付番号, お申込日, 振替指定日, . . .	(項目名レコード)
"FXT20100930000001", "2010/09/30", "2010/09/30", . . . , "", "", ""	(取引レコード1)
"FXT20100930000002", "2010/09/30", "2010/09/30", . . . , "", "", ""	(取引レコード2)

外貨預金振替サービス CSVファイルフォーマット<2/4>

<ファイルフォーマット>

項番	項目名	出力内容
1	受付番号	受付番号を右記の形式で出力します。“FXTYYYYMMDD999999” [詳細] “YYYY”：年（西暦） “MM”：月 “DD”：日 “999999”：6桁の通し番号 [例] 2005年9月30日に受け付けた通し番号1の取引の受付番号→“FXT20050930000001”
2	お申込日	お申込日を右記の形式で出力します。“YYYY/MM/DD” [詳細] “YYYY”：年（西暦） “MM”：月 “DD”：日
3	振替指定日	振替指定日が YYYY/MM/DD 形式で出力されます。
4	金融機関コード	取引金融機関の金融機関コードを出力します。
5	金融機関名（カナ）	取引金融機関の金融機関名（カナ）を出力します。
6	支店コード	取引支店の支店コードを出力します。
7	支店名（カナ）	取引支店の支店名（カナ）を出力します。
8	顧客番号	お客様の顧客番号を出力します。
9	ご依頼人名	ご依頼人名を出力します。
10	ご依頼人電話番号	ご依頼人電話番号を出力します
11	出金通貨	出金通貨を出力します。
12	出金口座種別	“普通”／“当座”
13	出金口座番号	出金口座番号を出力します。
14	振替金額（出金）	振替金額（出金）を出力します。
15	入金通貨	入金通貨を出力します。
16	入金口座種別	“普通”／“当座”
17	入金口座番号	入金口座番号を出力します。
18	振替金額（入金）	振替金額（入金）を出力します。
19	決済方法	“直物”／“為替予約”
20	予約番号	予約番号を出力します。
21	適用相場	適用相場を出力します。
22	適用相場（オペレーター作成時）	適用相場（オペレーター作成時）を出力します。
23	試算金額	試算金額を出力します。
24	試算金額（オペレーター作成時）	試算金額（オペレーター作成時）を出力します。
25	金融機関使用欄	金融機関使用欄の内容を出力します。

外貨預金振替サービス CSVファイルフォーマット<3/4>

<ファイルフォーマット>

項番	項目名	出力内容
26	取組番号 1	ラベルのみ出力されます。
27	出金通貨 1	適用相場（オペレーター作成時）が出力されます。
28	出金金額 1	試算金額が出力されます。
29	入金通貨 1	試算金額（オペレーター作成時）が出力されます。
30	入金金額 1	金融機関使用欄の内容が出力されます。
31	適用相場 1	ラベルのみ出力されます。
32	処理結果 1	
33	更新日／時刻 1	
34	取組番号 2	
35	出金通貨 2	
36	出金金額 2	
37	入金通貨 2	
38	入金金額 2	
39	適用相場 2	
40	処理結果 2	
41	更新日／時刻 2	
42	取組番号 3	
43	出金通貨 3	
44	出金金額 3	
45	入金通貨 3	
46	入金金額 3	
47	適用相場 3	
48	処理結果 3	
49	更新日／時刻 3	
50	取組番号 4	
51	出金通貨 4	
52	出金金額 4	
53	入金通貨 4	
54	入金金額 4	

外貨預金振替サービス CSVファイルフォーマット<4/4>

<ファイルフォーマット>

項番	項目名	出力内容
55	適用相場 4	ラベルのみ出力されます。
56	処理結果 4	
57	更新日/時刻 4	
58	優遇幅	優遇幅が出力されます。
59	受付日時	受付日時が出力されます。

依頼人情報メンテナンス画面 入力項目一覧

依頼人情報メンテナンスの追加画面を示します。図中の数字は、下表の項番と対応しております。
図中の英字はアイコン押下時の動作説明です。（注釈にて説明しております）

依頼人情報追加	
登録名称(必須)	1 <input type="text"/>
氏名(必須)	2 <input type="text"/>
住所(必須)	3 <input type="text"/>
口座名	4 <input type="text"/>
円 口座種別	5 普通 <input type="button" value="A"/>
口座番号	6 <input type="text"/>
外貨 口座種別	7 普通 <input type="button" value="A"/>
口座番号	8 <input type="text"/>

A: 支払口座種別・番号ウィンドウを開きます。
金融機関にて登録済みの支払口座種別・番号を選択できます。

項番	項目名称	属性	桁数	必須/任意	内容
1	登録名称	漢字	20	必須	登録する依頼人情報テンプレートの名称を入力します。取引依頼入力時にテンプレートを呼び出す場合の選択ウィンドウに表示する内容です。
2	氏名	半角英数/記号	合計 140		依頼人/送金人氏名・住所を入力します。 各取引依頼入力画面において依頼人情報を読込んだ際の対応項番は下記の通りです。 (氏名)入力信用状開設:4 入力信用状条件変更:6 外国送金:6 (住所)入力信用状開設:5 入力信用状条件変更:7 外国送金:7
3	住所	半角英数/記号			
4	口座名	半角英数/記号 全角カナ/半角カナ	40	任意	外国送金依頼における、送金人口座名を入力します。 CSVファイルの項番18として出力されます。(依頼書には入出力しない項目です)
5	円 口座種別	選択	-	-	支払口座種別(円貨)をリストボックスまたは支払口座種別・番号ウィンドウより選択します。 ①普通/②当座 外国送金依頼入力画面の項番10に対応します。
6	口座番号	半角英数	16	任意	支払口座番号(円貨)を入力または支払口座種別・番号ウィンドウより選択します。 外国送金依頼入力画面の項番11に対応します。
7	外貨 口座種別	選択	-	-	支払口座種別(外貨)をリストボックスまたは支払口座種別・番号ウィンドウより選択します。 ①普通/②当座 外国送金依頼入力画面の項番12に対応します。
8	口座番号	半角英数 半角『-』	16	任意	支払口座番号(外貨)を入力または支払口座種別・番号ウィンドウより選択します。 外国送金依頼入力画面の項番13に対応します。

【備考】属性欄の「記号」:半角記号『?』、『<』、『>』、『-』、『+』、『:』、『.』、『/』、『.』、『?』及び半角スペースが入力可能です。

【備考】属性欄の「漢字」:半角英数/記号/全角英数/全角カナ/半角カナ/かな/JIS第二水準までの漢字が入力可能です。

受益者情報メンテナンス画面 入力項目一覧<1/2>

受益者情報メンテナンスの追加画面を示します。図中の数字は、下表の項番と対応しております。
図中の英字はアイコン押下時の動作説明です(注釈にて説明しております)

受益者情報追加	
登録名称(必須)	1 <input type="text"/>
氏名(必須)	2 <input type="text"/>
住所(必須)	3 <input type="text"/>
国コード	4 <input type="text"/> <input type="button" value="A"/>
国名(必須)	5 <input type="text"/>
国名(本店所在国)	6 <input type="text"/>
BIC(SWIFT)コード	7 <input type="text"/> <input type="text"/>
金融機関名	8 <input type="text"/>
支店名または支店所在地	9 <input type="text"/>
国名(必須)	10 <input type="text"/>
口座番号(IBAN等)	11 <input type="text"/>
送金目的	12 <input type="text"/> <input type="button" value="B"/>
<input type="button" value="実行"/> <input type="button" value="戻る"/>	

A: 国コード選択ウィンドウを開きます。国名を選択できます。
B: 送金目的コード選択ウィンドウを開きます。送金目的コードメンテナンスにて登録済のデータから選択できます。

項番	項目名称	属性	桁数	必須/任意	内容
1	登録名称	漢字	20	必須	登録する受益者情報テンプレートの名称を入力します。 取引依頼入力時にテンプレートを呼び出す場合の選択ウィンドウに表示する内容です。
2	氏名	半角英数/記号	合計 140	必須	受益者/受取人の氏名・住所を入力します。 各取引依頼入力画面において依頼人情報を読込んだ際の対応項番は下記の通りです。 (氏名)入力信用状開設:6 入力信用状条件変更:8 外国送金:28 (住所)入力信用状開設:7 入力信用状条件変更:9 外国送金:29 【入力チェック】両項目の入力桁数合計は最大140文字です。
3	住所	半角英数/記号			
4	国コード	選択	—	任意	ウィンドウの中で、該当の国コード/国名を選択します。 選択すると、当該項目に国コード(数字3桁)、項番5「国名」に対応する国名を自動表示します。また、「国名」を直接入力される場合は選択不要です。 外国送金依頼入力画面の項番30に対応します。

属性欄の「記号」:半角記号『』、『(』、『)』、『-』、『+』、『.』、『/』、『.』、『?』及び半角スペースが入力可能です。
属性欄の「漢字」:半角英数/記号/全角英数/全角カナ/半角カナ/かな/JIS第二水準までの漢字が入力可能です。

受益者情報メンテナンス画面 入力項目一覧<2/2>

項番	項目名称	属性	桁数	必須/任意	内容
5	国名	半角英数/記号	35	必須	受取人の所在国名を入力します。 項番4「国コード」で選択した場合、自動表示します。 外国送金依頼入力画面の項番31に対応します。
6	国名(本店所在国)		35	任意	受取人の利用金融機関の本店所在国名を入力します。 外国送金依頼入力画面の項番32に対応します。
7	BIC(SWIFT)コード	半角英数	0,8,11		受取人の利用金融機関のBIC(SWIFT)コードを入力します。 外国送金依頼入力画面の項番37に対応します。 なお、輸入信用状開設画面、輸入信用状条件変更画面ではBIC(SWIFT)コードの項目はご利用いただけません。詳細は輸入信用状開設画面入力項目一覧項番9、輸入信用状条件変更依頼画面入力項目一覧項番11をご参照下さい。
8	金融機関名	半角英数/記号	合計 140		受取人の利用金融機関名を入力します。 各取引依頼入力画面において依頼人情報を読込んだ際の対応項番は下記の通りです。 輸入信用状開設: 10、輸入信用状条件変更: 12、外国送金: 34
9	支店名または支店所在地				受取人の利用金融機関支店名、もしくは支店所在地を入力します。 各取引依頼入力画面において依頼人情報を読込んだ際の対応項番は下記の通りです。 輸入信用状開設: 11、輸入信用状条件変更: 13、外国送金: 35
10	国名(支店所在地)		35	必須	受取人の利用金融機関支店の所在国名を入力します。 各取引依頼入力画面において依頼人情報を読込んだ際の対応項番は下記の通りです。 輸入信用状開設: 12、輸入信用状条件変更: 14、外国送金: 36
11	口座番号		34	任意	送金先の口座番号を記入します。 外国送金依頼入力画面の項番33に対応します。
12	送金目的	選択	—		ウインドウの中で、送金目的を選択します。 送金目的コードメンテナンスにて登録済のデータから選択できます。 外国送金依頼入力画面の項番38~40に対応します。

【備考】属性欄の「記号」:半角記号『・』、『(』、『)』、『-』、『+』、『:』、『.』、『/』、『.』、『?』及び半角スペースが入力可能です。

送金目的コードメンテナンス画面 入力項目一覧

送金目的コードメンテナンスの追加画面を示します。図中の数字は、下表の項番と対応しております。

送金目的コード追加	
登録名称(必須)	1 <input type="text"/>
送金目的コード(必須)	2 <input type="text"/>
送金目的サブコード(必須)	3 <input type="text"/>
カテゴリ	4 <input type="text"/>
送金理由	5 <input type="text"/>
<input type="button" value="実行"/> <input type="button" value="戻る"/>	

項番	項目名称	属性	桁数	必須/任意	内容
1	登録名称	漢字	20	必須	登録する送金目的情報テンプレートの名称を入力します。 外国送金取引依頼入力時、または、受益者情報テンプレート登録時にテンプレートを呼び出す場合の選択ウィンドウに表示する内容です。
2	送金目的コード	半角数字	4	必須	主コードを入力します。国際収支項目の番号を入力してください。
3	送金目的サブコード	半角数字	2		サブコードを入力します。同じ主コードに登録されている複数のレコードを識別するために利用します。
4	カテゴリ	選択	—	任意	送金目的をリストボックスにて選択します。 ①空白【初期値】/②輸入/③資本/④仲介貿易/⑤その他 外国送金依頼入力画面の項番39に対応します。
5	送金理由	半角英数・半角カナ	22	任意	送金理由を入力します。(漢字はご使用にならないようお願い致します) 外国送金依頼入力画面の項番40に対応します。

【備考】属性欄の「漢字」: 半角英数/記号/全角英数/全角カナ/半角カナ/かな/JIS第二水準までの漢字が入力可能です。

【備考】記号→半角記号『』、『(』、『)』、『-』、『+』、『.』、『.』、『/』、『.』、『?』及び半角スペースが入力可能です。

外国送金計算書画面一覧<1/2>

外国送金決済明細の表示画面を示します。図中の数字は、次ページ以降に記載する表の項番と対応しております。

外国送金決済明細					
2008/03/18 1					
2 様			送金種類 3		
取組番号 4 208-201-8031801	受付日 5 2008/01/15	通貨 6 USD	送金外貨額 7 8,500.00	換算相場 8 110.00	円貨額 9 935,000
MEMO 10			手数料合計外貨額 11		手数料合計円貨額 12 5,000
引落口座 13 999-9-9999999			ご請求合計外貨額 14		ご請求合計円貨額 15 940,000
決済内容					
決済外貨額 16 8,500.00	決済通貨 17 USD	決済条件 18	予約番号 19	換算相場 20 110.00	対価額 21 935,000.00
					代り金お引落口座 22 999-9-99999
手数料明細					
明細項目 23	通貨 24	対価額 25			
	JPY	5,000			
		引落口座 26	手数料合計額 27 JPY 5,000	受付番号 OMT20080318000001 28	29
<p>毎度格別のお引立てを賜り厚くお礼申し上げます。 ご依頼の外国送金に関する明細は、上記の通りでございます。 今後とも一層のご愛顧をお願い申し上げます。</p>				取扱店 30	
				取次店 31	
<p>お申し込みいただきました外国送金の受付は完了いたしました。ご依頼内容（お受取人の口座名義や口座番号など）に誤りがあった場合、送金資金がお受取人に支払われないことがあります。 その際には後日、お届けのご連絡先にお電話をいたしますので、所定の手続により送金内容の訂正等をご依頼下さい。</p>					
<input type="button" value="印刷"/> <input type="button" value="保存"/> <input type="button" value="戻る"/>					

外国送金計算書画面一覧<2/2>

項番	項目名	備考
1	日付	本日の日付を表示します。
2	企業名	取引先企業名を表示します。
3	送金種類	送金種類("電信送金"/"国内他行宛送金"/"自店送金"/"本支店宛送金")を表示します。
4	取組番号	取組番号を表示します。
5	受付日	送金起算日を表示します。
6	通貨	通貨を表示します。
7	送金外貨額	送金外貨額を表示します。
8	換算相場	換算相場を表示します。
9	円貨額	円貨額を表示します。
10	MEMO	取引先照会番号を表示します。
11	手数料合計外貨額	手数料合計外貨額を表示します。
12	手数料合計円貨額	手数料合計円貨額を表示します。
13	引落口座	引落口座を表示します。
14	ご請求合計外貨額	ご請求合計外貨額を表示します。
15	ご請求合計円貨額	ご請求合計円貨額を表示します。
16	決済外貨額	決済外貨額を表示します。
17	決済通貨	決済通貨を表示します。
18	決済条件	決済方法("円建"/"NOEX"/"SPOT")を表示します。
19	予約番号	予約番号を表示します。
20	換算相場	換算相場を表示します。
21	対価額	対価額を表示します。
22	代り金お引落口座	代り金お引落口座を表示します。
23	明細項目	手数料の明細項目("取扱手数料"/"リファイティングチャージ"/"ペイメントコミッション")を表示します。
24	通貨	手数料の通貨を表示します。
25	対価額	手数料の対価額を表示します。
26	引落口座	引落口座を表示します。
27	手数料合計額	手数料の通貨、合計金額を表示します。
28	受付番号	受付番号を表示します。
29	金融機関名	当行名を表示します。
30	取扱店	取扱店名を表示します。
31	取次店	取次店名を表示します。

被仕向送金計算書画面一覧<1/2>

被仕向送金 入金明細の表示画面を示します。図中の数字は、次ページ以降に記載する表の項番と対応しております。

被仕向送金 入金明細							
2013/11/01 1							
ABC TRADING CO., LTD. 様 2							
取引番号 3 123456789	送金方法 4 電信送金	通貨 5 USD	外貨額 6 20,000.00	換算相場 7 79.80	円貨額 8 1,596,000		
送金外貨額 9	差引銀行間手数料 10	差引手数料外貨額 11			差引手数料円貨額 12 1,500		
	入金口座 13	入金外貨額 14			入金円貨額 15 1,594,500		
送金依頼人名 XYZ IMPORT CO., LTD. 16		メッセージ 17					
お客様 R E F 18		送金銀行 BANK OF AMERICA 19					
入金明細							
外貨額	決済通貨	決済条件	予約番号	換算相場	対価額	ご入金口座	
20 20,000.00	21 JPY	22 SPOT	23	24 79.80	25 1,596,000	0123456 26	
手数料明細							
手数料項目		受入通貨	対価額				
基本手数料 27		JPY 28	29 1,500				
		お支払口座 30 0123456	手数料合計額 31 JPY 1,500				
毎度特別のお引立てを賜り厚くお礼申し上げます。 お知らせさせていただいたままの被仕向送金の 明細は、上記の通りでございます。 今後とも一層のご愛顧をお願い申し上げます。				32 受付番号 RAN2013110110007 33 THE ASP BANK 34 取扱店 HEAD OFFICE			
<input type="button" value="印刷"/> <input type="button" value="保存"/> <input type="button" value="戻る"/>							

被仕向送金計算書画面一覧<2/2>

項番	項目名	備考
1	日付	本日の日付を表示します。
2	企業名	取引先企業名を表示します。
3	取組番号	取組番号を表示します。
4	送金方法	送金方法を表示します。
5	通貨	通貨を表示します。
6	外貨額	外貨額を表示します。
7	換算相場	換算相場を表示します。
8	円貨額	円貨額を表示します。
9	送金外貨額	送金外貨額を表示します。
10	差引銀行間手数料	差引銀行間手数料を表示します。
11	差引手数料外貨額	差引手数料外貨額を表示します。
12	差引手数料円貨額	差引手数料円貨額を表示します。
13	入金口座	入金口座を表示します。
14	入金外貨額	入金外貨額を表示します。
15	入金円貨額	入金円貨額を表示します。
16	送金依頼人名	送金依頼人の名前を表示します。
18	メッセージ	メッセージを表示します。
19	お客様 REF	お客様リファレンス番号を表示します。
20	外貨額	決済ごとの外貨額を表示します。
21	決済通貨	決済ごとの通貨を表示します。
22	決済条件	決済ごとの決済方法を表示します。
23	予約番号	決済ごとの予約番号を表示します。
24	換算相場	決済ごとの換算相場を表示します。
25	対価額	決済ごとの対価額を表示します。
26	ご入金口座	決済ごとの入金口座を表示します。
27	手数料項目	手数料名称を表示します。
28	受入通貨	手数料の通貨を表示します。
29	対価額	手数料の対価額を表示します。
30	お支払口座	手数料の支払口座を表示します。
31	手数料合計額	手数料の通貨および合計金額を表示します。
32	受付番号	受付番号を表示します。RANYYYMMDD999999形式で採番される番号です。
33	取扱店	取扱店名を表示します。
34	取次店	取次店名を表示します。

外貨預金振替サービス計算書画面一覧<1/1>

外貨預金振替計算書			
2011/08/25 1			
ABC TRADING CO., LTD. 様 2			
取組番号 3 FXT20110825002-02	決済方法 4 為替予約	適用相場 5 95.50	予約番号 6 567890
決済内容			
出金通貨 7 JPY	出金金額 8 859,500	出金口座種別・番号 9 普通 1111111	
入金通貨 10 USD	入金金額 11 9,000.00	入金口座種別・番号 12 普通 1234567	
上記の内容で、お取り引きを完了致しました。			
毎度格別のお引立てを賜り厚くお礼申し上げます。 今回の取引に関する手数料の明細は、上記の通りでございます。 今後とも一層のご愛顧をお願い申し上げます。			13 受付番号 FXT20110825100002 14 TEST BANK 15 取扱店 HEAD OFFICE 16 取次店 HEAD OFFICE
<input type="button" value="印刷"/> <input type="button" value="保存"/> <input type="button" value="戻る"/>			

項番	項目名	備考
1	日付	本日の日付を表示します。
2	企業名	取引先企業名を表示します。
3	取組番号	取組番号を表示します。
4	決済方法	決済方法("直物"/"為替予約")を表示します。
5	適用相場	適用相場を表示します。
6	予約番号	予約番号を表示します。
7	決済内容	出金通貨
8		出金金額
9		出金口座種別・番号
10		入金通貨
11		入金金額
12		入金口座種別・番号
13	受付番号	受付番号を表示します。
14	金融機関名	当行名を表示します。
15	取扱店	取扱店名を表示します。
16	取次店	取次店名を表示します。